

Mejoras

- Clave de acceso
- Información al usuario
- Preferencia del mandamiento de pago con orden a cuenta corriente
- Inclusión procedimiento origen en Embargos ECCV
- Embargos AEAT en estado “envío en error”

Contenido

1. LOGIN DE ACCESO.....	3
1.1. INTRODUCCIÓN ERRÓNEA DE LAS CREDENCIALES.....	3
1.2. RECUPERACIÓN DE CLAVE DE ACCESO A CDCJ.....	3
1.3. ALTA DE USUARIO: OBTENCIÓN DE LA CLAVE DE ACCESO	9
1.4. MODIFICAR MI CLAVE	13
2. INFORMACIÓN AL USUARIO	14
2.1. INFORMACIÓN AL USUARIO DE SUS OBLIGACIONES	14
2.2. INFORMACIÓN AL USUARIO DE SU ÚLTIMO ACCESO AL SISTEMA	14
3. MANDAMIENTO PAGO Y PAGO PERIÓDICO	15
3.1. INTRODUCCIÓN OBLIGATORIA DEL DOCUMENTO IDENTIFICATIVO EN LA EMISIÓN DE MANDAMIENTO DE PAGO 15	
3.1.1. CAMPO TIPO DOCUMENTO: NUEVA OPCIÓN “NO SE DISPONE”	16
3.1.2. PIC: BUSCADOR DEL SISTEMA DE INFORMACIÓN DE SUPERVISIÓN	19
3.2. PREFERENCIA EN LA EMISIÓN DEL MANDAMIENTO DE PAGO Y PAGO PERIÓDICO CON ORDEN A CUENTA CORRIENTE	20
A. MENSAJE EN LA CABECERA	20
B. PESTAÑA “DETALLE PAGO”	20
C. CAMPO TIPO.....	23
D. INDICAR EL TIPO DE PAGO “ABONO EN CUENTA” EN ÓRDENES DE PAGOS PERIÓDICOS ACTIVAS QUE CARECEN DE ESE DATO	27
E. MANDAMIENTOS DE PAGOS REGISTRADOS A PARTIR DE OTRO MANDAMIENTO.....	31
M.P. original con valor indicado por el Letrado en el campo ‘Abono en Cuenta’ o ‘Código IBAN’	31
M.P. original sin valor indicado por el Letrado en el campo ‘Abono en Cuenta’ o ‘Código IBAN’	32
M.P. original especificado con Tipo ‘No bancarizado’	34
4. EMBARGOS	37
4.1. NUEVO CAMPO “PROCEDIMIENTO ORIGEN”	37
4.1.1. INGRESO COINCIDENTE EN IMPORTE EN EL PROCEDIMIENTO DE ORIGEN.....	38
4.2. REENVÍO A LA AEAT DESDE EL DETALLE DEL EMBARGO.....	44
4.3. EMBARGOS AEAT EN ESTADO “ERROR DE ENVÍO”	45
TABLA DE ILUSTRACIONES.....	50

1. Login de acceso

1.1. Introducción errónea de las credenciales

Si al acceder a la aplicación se introducen el usuario o la contraseña de manera errónea, se mostrará el mensaje *“Error validando el usuario. Puede solicitar una nueva clave a través de la opción de ¿Ha olvidado su clave de acceso o la tiene bloqueada?”*.



Identificación de usuarios

 Si necesita asistencia sobre la Aplicación contacte con el Call Center de CDCJ al 902 100 470, o con su CAU si tiene un problema con su ordenador (telf. disponible en Ayuda).

Error validando el usuario. Puede solicitar una nueva clave a través de la opción de ¿Ha olvidado su clave de acceso o la tiene bloqueada?

N.I.F.


 Acceso con Certificado Digital

¿Ha olvidado su clave de acceso o la tiene bloqueada? **ENTRAR**


1 Fig. Error validando el usuario

1.2. Recuperación de clave de acceso a CDCJ

En el caso de que se haya olvidado la clave de acceso o esté bloqueada, se deberá pulsar el enlace *“¿Ha olvidado su clave de acceso o la tiene bloqueada?”*.




Identificación de usuarios

 Si necesita asistencia sobre la Aplicación contacte con el Call Center de CDCJ al 902 100 470, o con su CAU si tiene un problema con su ordenador (telf. disponible en Ayuda).

Error validando el usuario. Puede solicitar una nueva clave a través de la opción de ¿Ha olvidado su clave de acceso o la tiene bloqueada?

N.I.F.

 Acceso con Certificado Digital

¿Ha olvidado su clave de acceso o la tiene bloqueada? **ENTRAR**

2 Fig. Error validando el usuario

Si se pulsa el enlace “¿Ha olvidado su clave de acceso o la tiene bloqueada?” sin haber cumplimentado los campos **Nº Documento** y **Código**, se mostrará el mensaje “*Debe rellenar los campos Nº Documento y Código y pulsar ¿Ha olvidado su clave de acceso o la tiene bloqueada?*”.



Identificación de usuarios

Si necesita asistencia sobre la Aplicación contacte con el Call Center de CDCJ al 902 100 470, o con su CAU si tiene un problema con su ordenador (telf. disponible en Ayuda).

Debe rellenar los campos Nº Documento y Código y pulsar ¿Ha olvidado su clave de acceso o la tiene bloqueada?

N.I.F.

Nº Documento

Código

Clave

 Acceso con Certificado Digital

¿Ha olvidado su clave de acceso o la tiene bloqueada?

3 Fig. Rellenar campos Nº Documento y Código

Si se pulsa el enlace y solo se ha cumplimentado el campo **Código**, se mostrará el mensaje “*Debe rellenar el campo Nº Documento y pulsar ¿Ha olvidado su clave de acceso o la tiene bloqueada?*”.



Identificación de usuarios

Si necesita asistencia sobre la Aplicación contacte con el Call Center de CDCJ al 902 100 470, o con su CAU si tiene un problema con su ordenador (telf. disponible en Ayuda).

Debe rellenar el campo Nº Documento y pulsar ¿Ha olvidado su clave de acceso o la tiene bloqueada?

N.I.F.

Nº Documento

JUZ27736

Clave

 Acceso con Certificado Digital

¿Ha olvidado su clave de acceso o la tiene bloqueada?

4 Fig. Rellenar el campo Nº Documento

En el caso de que solo se cumplimente el campo **Nº Documento** y se pulse el enlace, se mostrará el mensaje “*Debe rellenar el campo Código y pulsar ¿Ha olvidado su clave de acceso o la tiene bloqueada?*”.

Identificación de usuarios


 Si necesita asistencia sobre la Aplicación contacte con el Call Center de CDCJ al 902 100 470, o con su CAU si tiene un problema con su ordenador (telf. disponible en Ayuda).

Debe rellenar el campo Código y pulsar ¿Ha olvidado su clave de acceso o la tiene bloqueada?


Acceso con Certificado Digital

¿Ha olvidado su clave de acceso o la tiene bloqueada?
ENTRAR

5 Fig. Rellenar campo Código

Tras cumplimentar los campos y pulsar el enlace “**¿Ha olvidado su clave de acceso o la tiene bloqueada?**”, se mostrará el mensaje “*Le hemos enviado un correo electrónico con sus datos de acceso. Este correo puede tardar algunos minutos en llegar. Por favor, no pulse de nuevo.*”. Esta acción, no revocará la contraseña actual del usuario.

Nota: Es importante **no volver a pulsar el enlace** mientras no se reciba el correo electrónico, ya que generará un nuevo correo de petición de modificación de contraseña. En el caso de que se pulse varias veces, **SOLO será válido el link** correspondiente al último correo generado.

Identificación de usuarios


 Si necesita asistencia sobre la Aplicación contacte con el Call Center de CDCJ al 902 100 470, o con su CAU si tiene un problema con su ordenador (telf. disponible en Ayuda).

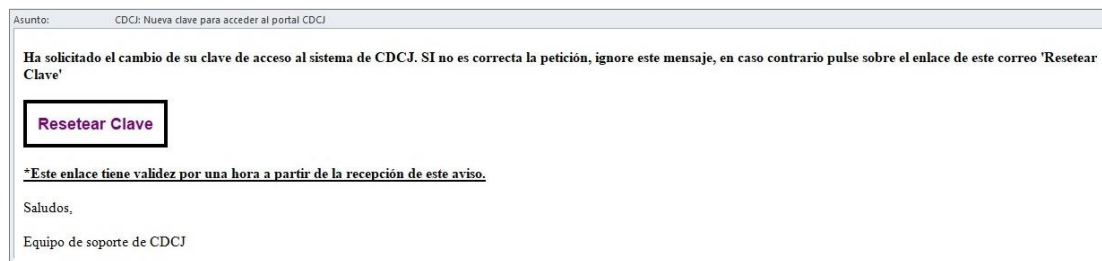
Le hemos enviado un correo electrónico con sus datos de acceso. Este correo puede tardar algunos minutos en llegar. Por favor, no pulse de nuevo.


Acceso con Certificado Digital

¿Ha olvidado su clave de acceso o la tiene bloqueada?
ENTRAR

6 Fig. Envío de correo


El usuario recibirá un correo electrónico a la dirección con la que figure dado de alta en Mis datos, notificándole la solicitud de cambio de contraseña.



7 Fig. Resetear clave

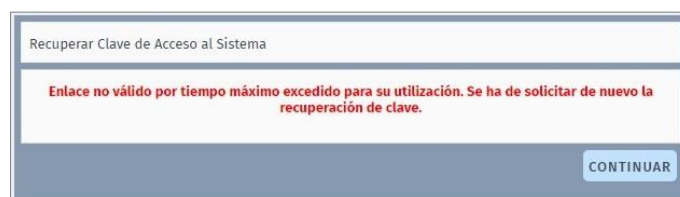
El correo tendrá un enlace (con validez de una hora desde su recepción) desde el que poder cambiar la clave de acceso.

Al pulsar **Resetear Clave**, se mostrará la pantalla para iniciar el proceso de recuperación.



8 Fig. Pantalla para Recuperar Clave de Acceso

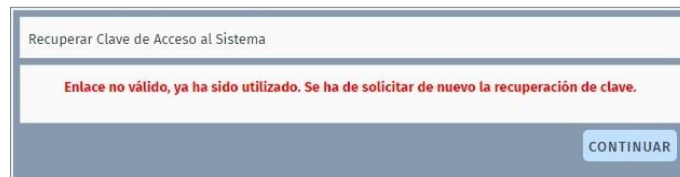
Si el enlace **Resetear Clave** ha caducado, se mostrará el mensaje “*Enlace no válido por tiempo máximo excedido para su utilización. Se ha de solicitar de nuevo la recuperación de clave*”.



9 Fig. Tiempo excedido

Tras pulsar el botón **Continuar** se abrirá la pantalla de login para iniciar de nuevo el procedimiento de recuperación de clave de acceso.

Si el enlace ya ha sido usado, se mostrará el mensaje “*Enlace no válido, ya ha sido utilizado. Se ha de solicitar de nuevo la recuperación de clave*”.



Recuperar Clave de Acceso al Sistema

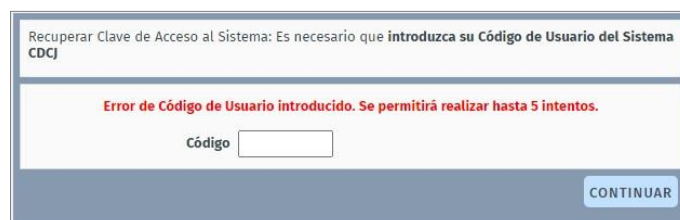
Enlace no válido, ya ha sido utilizado. Se ha de solicitar de nuevo la recuperación de clave.

CONTINUAR

10 Fig. Enlace utilizado

Tras pulsar el botón **Continuar** se abrirá la pantalla de login para iniciar de nuevo el procedimiento de recuperación de clave de acceso.

Si se introduce un código diferente de usuario al que recibió el correo o solicitó la clave de acceso se mostrará el mensaje *“Error en Código de Usuario introducido. Se permitirá realizar hasta 5 intentos”*.



Recuperar Clave de Acceso al Sistema: Es necesario que introduzca su Código de Usuario del Sistema CDCJ

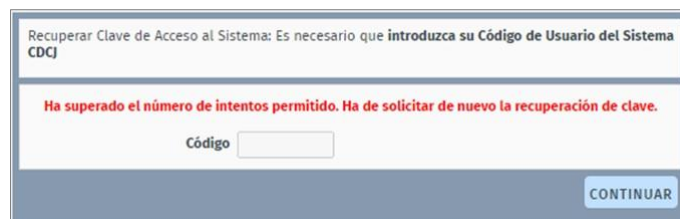
Error de Código de Usuario introducido. Se permitirá realizar hasta 5 intentos.

Código

CONTINUAR

11 Fig. Error en código

Si se supera el número de intentos permitidos para validar el código de usuario, se mostrará el mensaje *“Ha superado el número de intentos permitido. Ha de solicitar de nuevo la recuperación de clave”*, indicando la necesidad de solicitar de nuevo la recuperación de la clave en la pantalla de acceso a la aplicación CDCJ.



Recuperar Clave de Acceso al Sistema: Es necesario que introduzca su Código de Usuario del Sistema CDCJ

Ha superado el número de intentos permitido. Ha de solicitar de nuevo la recuperación de clave.

Código

CONTINUAR

12 Fig. Intentos permitidos

Tras pulsar el botón **Continuar** se abrirá la pantalla de login para iniciar de nuevo el procedimiento de recuperación de clave de acceso.

Si el enlace es válido, se deberá introducir el **Código** de usuario del sistema CDCJ y pulsar **Continuar**.

GOBIERNO DE ESPAÑA MINISTERIO DE JUSTICIA

MINISTERIO de JUSTICIA

CDCJ CUENTAS DE DEPÓSITOS Y CONSIGNACIONES JUDICIALES V. 21.1

Recuperar Clave de Acceso al Sistema: Es necesario que introduzca su Código de Usuario del Sistema CDCJ

Código JUZ27736

CONTINUAR

CDCJ CUENTAS DE DEPÓSITOS Y CONSIGNACIONES JUDICIALES

La aplicación de CDCJ a la que Vd. ha accedido con sus claves personales contiene información sensible y confidencial. Es de su competencia el hacer un uso responsable de este sistema, de forma que su actitud no comprometa la información a la que está autorizado a tratar.

CAU CDCJ 902 100 470 RV. 21.1.0.RC25

13 Fig. Código de usuario

Se mostrará el formulario para introducir la **Nueva Clave** y **Repetir nueva clave**. Para realizar el cambio se deberá pulsar **Modificar Clave de Acceso**.

GOBIERNO DE ESPAÑA MINISTERIO DE JUSTICIA

CDCJ CUENTAS DE DEPÓSITOS Y CONSIGNACIONES JUDICIALES V. 21.1

Para modificar su clave rellene el siguiente formulario y pulse **Modificar Clave de Acceso**.

Recuerde que la clave debe estar formada por caracteres alfanuméricos y especiales. La longitud mínima deberá ser de 5 caracteres. La longitud máxima será de X caracteres. Sólo se permitirán X caracteres iguales consecutivos. Debe de contener como mínimo X letras mayúsculas y X en minúsculas. Al menos debe de existir X caracteres numéricos y X caracteres especiales dentro de los permitidos [!#\$%&'()*+,-./:;<=>@_`{|}~]. La contraseña se bloqueará si realiza X intentos fallidos, así como si permanece sin acceder a CDCJ durante X días consecutivos. Tendrá una vigencia de X días antes de los cuales el sistema le avisará con X días de antelación para su actualización y no se podrán utilizar las últimas X contraseñas para el establecimiento de una nueva actualización de la misma.

Código JUZ27736

Email * msegundam@mju.cdcj.es

Nueva Clave *

Repetir nueva clave *

MODIFICAR CLAVE DE ACCESO

14 Fig. Modificar clave de acceso

Si la nueva clave es acorde a los criterios alfanuméricos y especiales que se indican en la cabecera, al pulsar **Modificar clave de acceso** el cambio se habrá realizado correctamente y se abrirá la pantalla de acceso a la aplicación para acceder con la nueva clave.

GOBIERNO DE ESPAÑA **MINISTERIO DE JUSTICIA**

MINISTERIO de JUSTICIA

CDCJ
CUENTAS DE DEPÓSITOS Y
CONSIGNACIONES JUDICIALES

V. 21.1

Identificación de usuarios

Si necesita asistencia sobre la Aplicación contacte con el Call Center de CDCJ al 902 100 470, o con su CAU si tiene un problema con su ordenador (telf. disponible en Ayuda).

N.I.F.

Nº Documento

Código

Clave

Acceso con Certificado Digital

[¿Ha olvidado su clave de acceso o la tiene bloqueada?](#) **ENTRAR**

CDCJ
CUENTAS DE DEPÓSITOS Y
CONSIGNACIONES JUDICIALES

La aplicación de CDCJ a la que Vd. ha accedido con sus claves personales contiene información sensible y confidencial. Es de su competencia el hacer un uso responsable de este sistema, de forma que su actitud no comprometa la información a la que está autorizado tratar.

CAU CDCJ
902 100 470
RV. 21.1.0.RC25

15 Fig. Pantalla de acceso tras cambiar la contraseña de acceso

El usuario recibirá un correo electrónico indicando que la clave se ha modificado correctamente.

CDCJ: Nueva clave para acceder al portal CDCJ

Su clave ha sido cambiada satisfactoriamente.

Aviso importante: Sus credenciales de usuario y clave de acceso al sistema de CDCJ son únicas y personales. Las acciones realizadas con estas claves en el sistema CDCJ son de su responsabilidad, por lo que en ningún caso deben de ser compartidas con otras personas.

Saludos,

Equipo de soporte de CDCJ

16 Fig. Mail cambio de clave

1.3. Alta de usuario: Obtención de la clave de acceso

Los nuevos usuarios dados de alta en la aplicación recibirán de forma automática un correo electrónico en el que se indicará:

- Que el usuario se ha creado correctamente.
- El código usuario JUZxxxxx.
- El enlace para obtener la clave de acceso a la aplicación.

Asunto: CDCJ: Nueva clave para acceder al portal CDCJ

Hemos creado su usuario satisfactoriamente. Ahora sus datos de acceso son los siguientes

Código usuario JUZ27755

OBTENER CLAVE

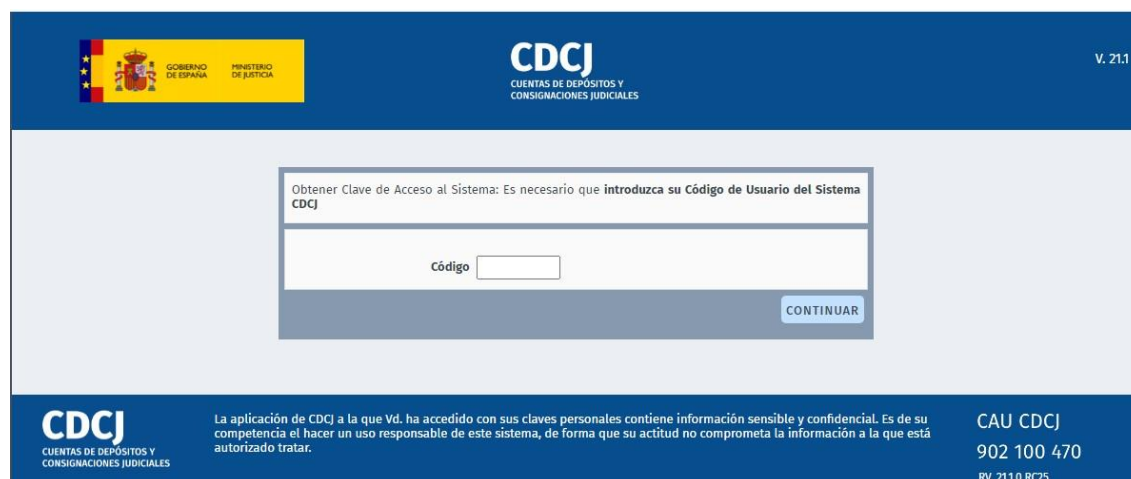
Aviso importante: Sus credenciales de usuario y clave de acceso al sistema CDCJ son únicas y personales. Las acciones realizadas con estas claves en el sistema CDCJ son de su responsabilidad, por lo que en ningún caso deben ser compartidas con otras personas.

Saludos,

Equipo de soporte de CDCJ

17 Fig. Correo de alta de usuario

Para generar la clave de acceso, el nuevo usuario deberá pulsar sobre el enlace **Obtener clave**. En la pantalla para obtener la clave de acceso deberá introducirse el **Código JUZxxxxx** proporcionado en el correo electrónico anterior.



Obtener Clave de Acceso al Sistema: Es necesario que introduzca su Código de Usuario del Sistema CDCJ

Código

CONTINUAR

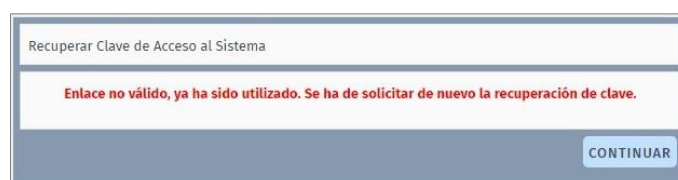
CDCJ
CUENTAS DE DEPÓSITOS Y
CONSIGNACIONES JUDICIALES

La aplicación de CDCJ a la que Vd. ha accedido con sus claves personales contiene información sensible y confidencial. Es de su competencia el hacer un uso responsable de este sistema, de forma que su actitud no comprometa la información a la que está autorizado tratar.

CAU CDCJ
902 100 470
RV. 21.10.RC25

18 Fig. Código de usuario

El sistema comprobará la validez del enlace y si ya ha sido utilizado, mostrará el siguiente mensaje *“Enlace no válido, ya ha sido utilizado. Se ha de solicitar de nuevo la recuperación de clave.”*.



Recuperar Clave de Acceso al Sistema

Enlace no válido, ya ha sido utilizado. Se ha de solicitar de nuevo la recuperación de clave.

CONTINUAR

19 Fig. Enlace utilizado

Tras pulsar el botón **Continuar** se abrirá la pantalla de login para iniciar de nuevo el procedimiento de recuperación de clave de acceso.

Si el código de usuario introducido es erróneo, se mostrará el mensaje *“Código de usuario erróneo. Inicie de nuevo el proceso de Obtención de Clave de Acceso”*.

Obtener Clave de Acceso al Sistema: Es necesario que introduzca su **Código de Usuario del Sistema CDCJ**

Código de usuario erróneo. Inicie de nuevo el proceso de Obtención de Clave de Acceso.

Código

CONTINUAR

20 Fig. Código de usuario erróneo

Tras pulsar el botón **Continuar** se abrirá la pantalla de login para iniciar de nuevo el procedimiento de recuperación de clave de acceso.

Al introducir el **Código** de usuario correctamente y pulsar **Continuar**, se mostrará la pantalla para la introducción de la clave de acceso.

Obtener Clave de Acceso al Sistema: Es necesario que introduzca su **Código de Usuario del Sistema CDCJ**

Código

CONTINUAR

21 Fig. Código correcto

En la cabecera del formulario para introducir la **Nueva Clave** y **Repetir nueva clave**, se indican los caracteres alfanuméricos y especiales (según la configuración de las políticas de seguridad vigentes) que se requieren para seleccionar una clave. Para realizar el cambio se deberá pulsar **Modificar Clave de Acceso**.

GOBIERNO DE ESPAÑA
MINISTERIO DE JUSTICIA

CDCJ
CUENTAS DE DEPÓSITOS Y CONSIGNACIONES JUDICIALES

V. 21.1

Para modificar su clave rellene el siguiente formulario y pulse **Modificar Clave de Acceso**.

Recuerde que la clave debe estar formada por caracteres alfanuméricos y especiales. La **longitud mínima** deberá ser de 5 caracteres. La **longitud máxima** será de x caracteres. Sólo se permitirán x **caracteres iguales consecutivos**. Debe de contener como mínimo x **letras mayúsculas** y x **en minúsculas**. Al menos debe de existir x **caracteres numéricos** y x **caracteres especiales** dentro de los permitidos `!@#$%^&*()_+.-/:?@[]{}|`. La contraseña se **bloqueará** si realiza x intentos fallidos, así como si **permanece sin acceder** a CDCJ durante x días consecutivos. Tendrá una **vigencia** de x días antes de los cuales el **sistema le avisará** con x días de antelación para su actualización y **no se podrán utilizar** las últimas x contraseñas para el establecimiento de una nueva actualización de la misma.

Código JUZZ7755

Email

Nueva Clave

Repetir nueva clave

MODIFICAR CLAVE DE ACCESO

22 Fig. Modificar clave de acceso

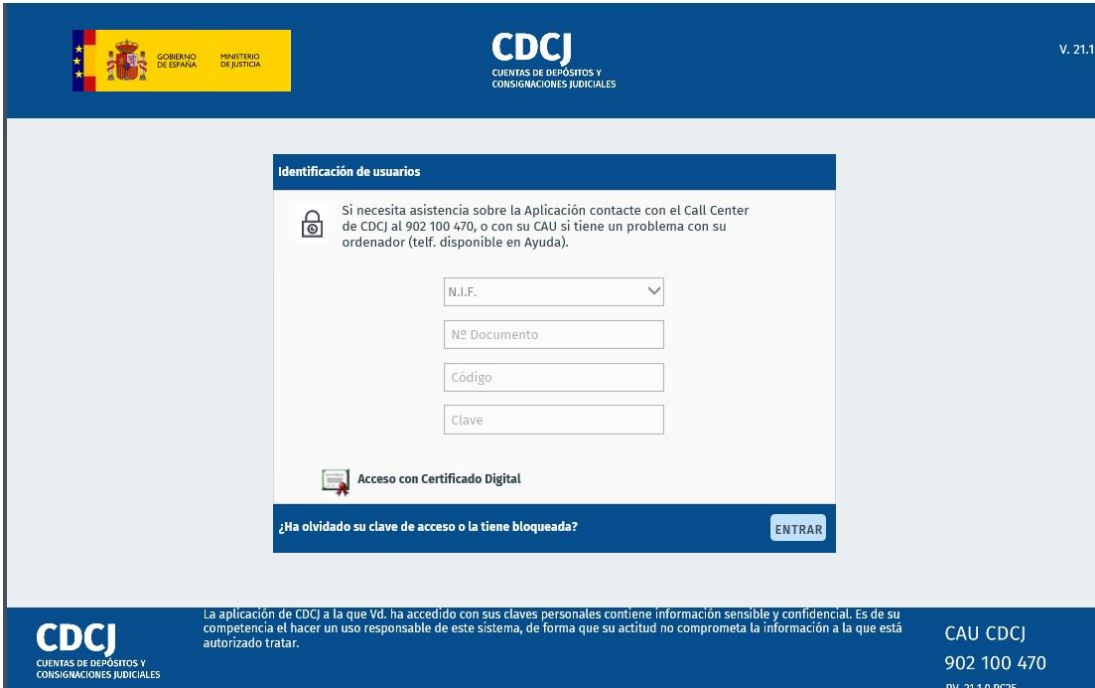
Si se ha seleccionado una contraseña que no es acorde a los criterios alfanuméricos y especiales que se indican en la cabecera del formulario, se mostrará un mensaje señalando los caracteres que no son aceptados para modificar la contraseña.

Longitud mínima de la clave de acceso [x]
 Número mínimo de letras Mayúsculas [x]
 Número mínimo de caracteres numéricos [x]
 Mínimo caracteres especiales [x]

ACEPTAR

23 Fig. Criterios de contraseña

Si la nueva clave es acorde a los criterios alfanuméricos y especiales que se indican en la cabecera, al pulsar **Modificar clave de acceso** el cambio se habrá realizado correctamente y se abrirá la pantalla de acceso a la aplicación para acceder con la nueva clave.



GOBIERNO DE ESPAÑA
MINISTERIO DE JUSTICIA

CDCJ
CUENTAS DE DEPÓSITOS Y
CONSIGNACIONES JUDICIALES

V. 21.1

Identificación de usuarios

Si necesita asistencia sobre la Aplicación contacte con el Call Center de CDCJ al 902 100 470, o con su CAU si tiene un problema con su ordenador (telf. disponible en Ayuda).

N.I.F.

Nº Documento

Código

Clave

Acceso con Certificado Digital

¿Ha olvidado su clave de acceso o la tiene bloqueada?

ENTRAR

CDCJ
CUENTAS DE DEPÓSITOS Y
CONSIGNACIONES JUDICIALES

La aplicación de CDCJ a la que Vd. ha accedido con sus claves personales contiene información sensible y confidencial. Es de su competencia el hacer un uso responsable de este sistema, de forma que su actitud no comprometa la información a la que está autorizado a tratar.

CAU CDCJ
902 100 470
RV. 21.1.0.RC25

24 Fig. Pantalla de acceso tras cambiar la contraseña de acceso

El usuario recibirá un correo electrónico indicando que la clave se ha modificado correctamente.

CDCJ: Nueva clave para acceder al portal CDCJ

Su clave ha sido cambiada satisfactoriamente.

Aviso importante: Sus credenciales de usuario y clave de acceso al sistema de CDCJ son únicas y personales. Las acciones realizadas con estas claves en el sistema CDCJ son de su responsabilidad, por lo que en ningún caso deben de ser compartidas con otras personas.

Saludos,

Equipo de soporte de CDCJ

25 Fig. Mail cambio de clave

1.4. Modificar Mi Clave

Cuando se acceda de forma voluntaria al cambio de contraseña a través de la opción de menú *Mis Datos > Mi Clave* y se realice la modificación, el usuario recibirá un correo electrónico a la dirección con la que esté dado de alta en la aplicación, indicando que la clave se ha modificado correctamente.



26 Fig. Mail cambio de clave

2. Información al usuario

2.1. Información al usuario de sus obligaciones

Se ha incluido un texto en la parte inferior de la pantalla del aplicativo de CDCJ, informando al usuario de sus obligaciones con respecto al tratamiento de la información en la aplicación:

“La aplicación de CDCJ a la que Vd. ha accedido con sus claves personales contiene información sensible y confidencial. Es de su competencia el hacer un uso responsable de este sistema, de forma que su actitud no comprometa la información a la que está autorizado tratar”.

27 Fig. Texto Informando al usuario de sus obligaciones

El texto se mantendrá visible desde todas las pantallas de la aplicación.

2.2. Información al usuario de su último acceso al sistema

Se ha incluido en la parte superior de la pantalla del aplicativo de CDCJ, la fecha y hora del último acceso que el usuario conectado ha realizado al sistema, con el siguiente texto y formato: “Último acceso: DD/MM/AAAA hh:mm”.

28 Fig. Información sobre el último acceso al sistema

3. Mandamiento Pago y Pago Periódico

3.1. Introducción obligatoria del documento identificativo en la emisión de mandamiento de pago

Se establece la obligatoriedad de introducir el **Tipo Documento*** y **Nº Documento*** en la elaboración del Mandamiento de Pago y Pago periódico.

Juzgado madrid 2 (ALAMIN, MADRID) Operaciones Cuentas Expediente Mandamiento de Pago

Para realizar un MANDAMIENTO DE PAGO rellene el siguiente formulario.
Los campos marcados con * son obligatorios.
El Mandamiento de pago debe, de manera preferente, ser emitido por transferencia directa a cuenta corriente.
Únicamente para personas no bancarizadas, pueden ser emitidos para ser cobrados por el beneficiario en la oficina bancaria.
La operativa relacionada con los depósitos para recurrir se ha de realizar desde Operaciones >> Depósitos para Recurrir.

Detalle de Pago
Dirección y Teléfono

Nº Cuenta - Expediente* (Buscar Expediente)

Procedimiento* Seleccionar

Nombre*

Tipo Documento* N.I.F.

Nº Documento* (Recuperar Último Mandamiento)

Concepto de Pago* Otros

Concepto de Pago (otros)*

Importe* (Ver Disponible)

Moneda* EURO

Localización España

Tipo Abono en Cuenta

Código IBAN

Abono en Cuenta

Residente Residente (Sólo obligatorio en caso de transferencias a entidades distintas a Banco Santander.)

Observaciones

VOLVER
BORRAR FORMULARIO
REALIZAR MANDAMIENTO PAGO

29 Fig. Alta de Mandamiento de Pago

Juzgado madrid 2 (ALAMIN, MADRID) Operaciones Pago Periódico Automático Alta Orden de Pago Periódico

A continuación puede dar de alta una orden de elaboración periódica de Mandamiento de Pago para la Cuenta Expediente seleccionada.
Para una facilidad en la confección de la orden periódica, el sistema facilita como opción, la funcionalidad de recuperación de la información de un Mandamiento de Pago ya ejecutado.
El Mandamiento de pago debe, de manera preferente, ser emitido por transferencia directa a cuenta corriente.
Únicamente para personas no bancarizadas, pueden ser emitidos para ser cobrados por el beneficiario en la oficina bancaria.

Detalle de Pago
Dirección y Teléfono

Nº Cuenta - Expediente* 6760 (Buscar Expediente)

Procedimiento* Seleccionar

Nombre*

Tipo Documento* N.I.F.

Nº Documento* (Recuperar Último Mandamiento)

Concepto de Pago* Otros

Concepto de Pago (otros)*

Importe* 0,00 (Ver Disponible)

Moneda* EURO

Localización* España

Tipo* Abono en Cuenta

Código IBAN

Abono en Cuenta

Residente* Residente (Sólo obligatorio en caso de transferencias a entidades distintas a Banco Santander.)

Observaciones

Periodo de elaboración* Seleccionar

Fecha de la primera elaboración* 13/11/2021

Finalización automática

☒ Ninguna

☐ Saldo Disponible 0,00

☐ Nº Mandamientos 0

☐ Fecha fin

☐ Importe Devuelto 0,00

VOLVER
RECUPERAR DATOS DE PAGO REALIZADO
BORRAR FORMULARIO
ALTA ORDEN DE PAGO

30 Fig. Alta de Orden de Pago Periódico

En los mandamientos de pago y las órdenes de pago periódico (y sus movimientos) que hayan sido dadas de alta con anterioridad a este evolutivo, NO se mostrará el campo **Tipo Documento**.

3.1.1. Campo Tipo Documento: nueva opción “NO SE DISPONE”

En los casos especiales de personas que carezcan de identificación, se deberá seleccionar la nueva opción “NO SE DISPONE” del desplegable **Tipo Documento**.

Tipo Documento*

N.I.E

D.N.I.

N.I.F.

NO SE DISPONE

C.I.F.

31 Fig. Desplegable Tipo de Documento

Al seleccionar la opción “NO SE DISPONE”:

- El campo **Nº Documento** se mostrará protegido.

- Se abrirá un nuevo campo de comentario **Explicación tipo de documento “No se dispone”**. Con carácter obligatorio, este campo solicitará una explicación adicional al haber seleccionado este tipo. Al pasar el ratón por encima del texto indicativo del campo aparecerá una leyenda con el siguiente texto: *‘Introduzca la explicación de esta circunstancia o los datos adicionales para algún tipo de identificación’*.

JUZGADO 1 INST E INSTRUC. 6 (ARGENTONA, BARCELONA) Operaciones Cuentas Expediente Mandamiento de Pago

Para realizar un **MANDAMIENTO DE PAGO** rellene el siguiente formulario.
Los campos marcados con * son obligatorios.

El Mandamiento de pago debe, de manera preferente, ser emitido por transferencia directa a cuenta corriente.
Únicamente para personas no bancarizadas, pueden ser emitidos para ser cobrados por el beneficiario en la oficina bancaria.
La operativa relacionada con los depósitos para recurrir se ha de realizar desde Operaciones >> Depósitos para Recurrir.

Detalle de Pago

Dirección y Teléfono

Nº Cuenta - Expediente* 1331 (Buscar Expediente)

Procedimiento* Seleccionar

Nombre*

Tipo Documento* **NO SE DISPONE**

Nº Documento* (Recuperar Último Mandamiento)

Explicación tipo de documento 'No se dispone'*

Introduzca la explicación de esta circunstancia o los datos adicionales para algún tipo de identificación

Concepto de Pago* Otros

Concepto de Pago (otros)*

Importe* (Ver Disponible)

Moneda* EURO

Localización* España

Tipo* Abono en Cuenta

Código IBAN

Abono en Cuenta

Residente* Residente (Sólo obligatorio en caso de transferencias a entidades distintas a Banco Santander.)

Observaciones

VOLVER

BORRAR FORMULARIO

REALIZAR MANDAMIENTO PAGO

32 Fig. Nuevos campos con la opción Tipo de Documento “No se dispone”

Tras cumplimentar el formulario y pulsar **Realizar Mandamiento Pago**, se mostrarán ambos campos en la pantalla de confirmación del mandamiento.

JUZGADO 1 INST E INSTRUC. 6 (ARGENTONA, BARCELONA) Operaciones Cuentas Expediente Mandamiento de Pago Confirmar

Estos son los datos que ha introducido en el alta. Revíselos con atención.
Si está de acuerdo: introduzca su Firma y pulse Confirmar.
Si quiere rectificar: pulse Editar datos

Número de expediente 1331 0000 AD 0000 18

Nombre del Juzgado JUZGADO 1 INST E INSTRUC. 6

Nombre Pierre Junot

Residente No

Nº Documento NO SE DISPONE

Explicación tipo de documento 'No se dispone' Carece de documentos

Tipo Vía CALLE

Nombre Vía Pigal

Número 3

Código Postal

País FRANCIA

Provincia

Plaza

Teléfono

Concepto de Pago Multa.

Importe 3,00

Moneda EURO

Observaciones

Forma de pago Abono en Cuenta

Cuenta Beneficiario GB33BUKB2020155555555

Código BIC/Swift AAAAGBMMXXX

Titular o entidad receptora de la transferencia

Clave de Confirmación*

VOLVER

GUARDAR
EDITAR DATOS
CONFIRMAR

33 Fig. Confirmar mandamiento con NºDocumento "No se Dispone"

Tras **Confirmar**, la pantalla Resumen también mostrará ambos campos.

JUZGADO 1 INST E INSTRUC. 6 (ARGENTONA, BARCELONA) Operaciones Cuentas Expediente Mandamiento de Pago Resumen

El mandamiento de pago ha sido emitido correctamente.
 Si lo desea, puede imprimirlo pulsando del boton "Formulario PDF" o "Formulario".
 NOTA: Los mandamientos de Pago recursivos sólo están disponibles si utiliza la impresión HTML, pulsando el botón "Formulario".

Mandamiento BL - 0017200

Número de expediente 1331 0000 AD 0000 18

Nombre del Juzgado JUZGADO 1 INST E INSTRUC. 6

Nombre Pierre Junot

Residente No

Nº Documento NO SE DISPONE

Explicación tipo de documento 'No se dispone' Carece de documentos

Tipo Vía CALLE

Nombre Vía Pigal

Número 3

Código Postal

País FRANCIA

Provincia

Plaza

Teléfono

Concepto de Pago Multa.

Importe 3,00

Moneda EURO

Observaciones M.P. BL-0017200

Forma de pago Abono en Cuenta

Cuenta Beneficiario GB33BUKB2020155555555

Código BIC/Swift AAAAGBMMXXX

Titular o entidad receptora de la transferencia

VOLVER

IMPRIMIR DETALLE
NOTIFICACIÓN AL CIUDADANO
IMPRIMIR

34 Fig. Pantalla resumen de mandamiento efectuado con NºDocumento "No se dispone"

Al consultar el Detalle del mandamiento en estado pendiente de Cobro/Anulación, se mostrarán los campos **Nº Documento** e **Id. No se dispone** con la información indicada al cumplimentar el alta.

JUZGADO 1 INST E INSTRUCC. 6 (ARGENTONA, BARCELONA) Consultas Gestión De Operaciones Pte. Cobro/Anulación Detalle

Extracto Detallado Movimiento a Fecha de 03/03/2022

Juzgado 1331 JUZGADO 1 INST E INSTRUCC. 6 (ARGENTONA, BARCELONA)

Detalle completo de la operación. Utilice los botones inferiores para realizar la operativa que desee.

Datos Movimiento

Expediente Destino	1331 0000 A0 0000 18
Nombre o razón social	Pierre Junot
Nº Documento	NO SE DISPONE
Id. No se dispone	Carece de documentos
Teléfono	
Domicilio	CALLE Pigal 3 FRANCIA
Medio de Cobro / Pago	TRANSFERENCIA (INIC. JUZGADO)
Número Formulario	BL-0017200
Cuenta Beneficiario	GB33BUKB20201555555555
Código BIC/SWIFT	AAAAAGBMMXXX
Concepto y Descripción	Multa.
Observaciones	M.P. BL-0017200
Clave DGO	
Banco / Oficina	
Teléfono Notificación	
Email Notificación	

Movimientos

Fecha Usuario	Alta	Firma	Confirmación	Firma	Autorización/Denegación	Anulación	Caducidad
	03/03/2022 JUZ20039	03/03/2022 JUZ20039					07/06/2022

Tipo Movimiento

Tipo de Movimiento	Importe	Saldo	Moneda
MANDAMIENTO DE PAGO	3,00	0,00	EURO

VOLVER

IMPRIMIR DETALLE
NOTIFICACIÓN AL CIUDADANO
FORMULARIO PDF
FORMULARIO
ANULAR

35 Fig. Detalle de la operación

En las operaciones generadas previamente a la implantación, este dato nunca se presentará al no disponer de valor.

3.1.2. PIC: buscador del Sistema de Información de Supervisión

En el buscador del PIC se añadirá un nuevo filtro con el nombre de "Tipo de Documento". Permitirá filtrar las operaciones por los distintos tipos de documento que se utilizan en la aplicación de CDCJ. Mostrará el valor "No Registrado" para aquellas operaciones donde no se disponga del tipo de documento y "No se dispone" para aquella en las que el usuario marque esta opción en el aplicativo de CDCJ. El resto de valores serían: D.I.N, PASAPORTE, FECHA NACIMIENTO, N.I.E, D.N.I., N.I.F. C.I.F..

Sist. Supervisión Buscador

Filtros- Haz clic para ocultar

Fecha:

Moneda:

Juzgado:

Número de Identificación:

Organismo Judicial:

Tipo de Movimiento:

Nombre y Apellido:

Importe:

Orden Jurisdiccional:

Concepto de Cobro/Pago:

Tipo de Documento:

Código Expediente:

Fecha última actualización: 12/02/2022 00:56:38

Filtrar

3.2. Preferencia en la emisión del Mandamiento de pago y Pago periódico con orden a cuenta corriente

Se han realizado las siguientes modificaciones en las operativas Mandamiento de Pago y Pago Periódico, para facilitar su registro con **Tipo** de orden “Abono en Cuenta”:

A. Mensaje en la cabecera

Se ha incluido en el mensaje de la cabecera de la pantallas de Mandamiento de Pago y Pago Periódico, la preferencia de que éste sea emitido por el usuario por transferencia directa a cuenta corriente.

- Operaciones > Cuentas Expediente > Mandamiento de Pago.

“El Mandamiento de pago debe, de manera preferente, ser emitido por transferencia directa a cuenta corriente.

Únicamente para personas no bancarizadas, pueden ser emitidos para ser cobrados por el beneficiario en la oficina bancaria.”

JUZGADO 1 INST E INSTRUCC. 6 (ARGENTONA, BARCELONA) Operaciones Cuentas Expediente Mandamiento de Pago

Para realizar un MANDAMIENTO DE PAGO rellene el siguiente formulario.
Los campos marcados con * son obligatorios.

El Mandamiento de pago debe, de manera preferente, ser emitido por transferencia directa a cuenta corriente.
Únicamente para personas no bancarizadas, pueden ser emitidos para ser cobrados por el beneficiario en la oficina bancaria.

La operativa relacionada con los depósitos para recurrir se ha de realizar desde Operaciones >> Depósitos para Recurrir.

36 Fig. Preferencia en la emisión del Mandamiento de Pago

- Operaciones > Pago Periódico Automático > Alta de Orden de Pago Periódico:

“El Mandamiento de pago debe, de manera preferente, ser emitido por transferencia directa a cuenta corriente.

Únicamente para personas no bancarizadas, pueden ser emitidos para ser cobrados por el beneficiario en la oficina bancaria.”

JUZGADO 1 INST E INSTRUCC. 6 (ARGENTONA, BARCELONA) Operaciones Pago Periódico Automático Alta Orden de Pago Periódico

A continuación puede dar de alta una orden de elaboración periódica de Mandamiento de Pago para la Cuenta Expediente seleccionada.
Para una facilidad en la confección de la orden periódica, el sistema facilita como opción, la funcionalidad de recuperación de la información de un Mandamiento de Pago ya ejecutado.

El Mandamiento de pago debe, de manera preferente, ser emitido por transferencia directa a cuenta corriente.
Únicamente para personas no bancarizadas, pueden ser emitidos para ser cobrados por el beneficiario en la oficina bancaria.

37 Fig. Preferencia en la emisión de la Orden de Pago Periódico

B. Pestaña “Detalle Pago”

La información de la pestaña “Abono en Cuenta” se ha incluido en la pestaña “Detalle de Pago”, en las operativas de Mandamiento de Pago y Pago Periódico.

- Operaciones > Cuentas Expediente > Mandamiento de Pago.

La pestaña “Detalle de Pago” al seleccionar **Localización** “España” mostrará los campos:

- **Tipo** (“Abono en Cuenta”, “Código IBAN” o “No Bancarizado”).
- **Código IBAN** (si se ha seleccionado como **Tipo** “Abono en Cuenta”)
- **Abono en Cuenta** (si se ha seleccionado como **Tipo** “Código IBAN”)
- **Motivo elección de tipo “No bancarizado”** (si se ha seleccionado como **Tipo** “No Bancarizado”).

JUZGADO 1 INST E INSTRUCC. 6 (ARGENTONA, BARCELONA) Operaciones Cuentas Expediente Mandamiento de Pago

Para realizar un **MANDAMIENTO DE PAGO** rellene el siguiente formulario.
 Los campos marcados con * son obligatorios.
El Mandamiento de pago debe, de manera preferente, ser emitido por transferencia directa a cuenta corriente.
 Únicamente para personas no bancarizadas, pueden ser emitidos para ser cobrados por el beneficiario en la oficina bancaria.
 La operativa relacionada con los depósitos para recurrir se ha de realizar desde Operaciones >> Depósitos para Recurrir.

Detalle de Pago
Dirección y Teléfono

Nº Cuenta - Expediente* 1331 (Buscar Expediente)

Procedimiento* Seleccionar ▼

Nombre*

Tipo Documento* N.I.F. ▼

Nº Documento* (Recuperar Último Mandamiento)

Concepto de Pago* Otros ▼

Concepto de Pago (otros)*

Importe* (Ver Disponible)

Moneda* EURO ▼

Localización España ▼

Tipo Abono en Cuenta ▼

Código IBAN

Abono en Cuenta

Residente Residente ▼ (Sólo obligatorio en caso de transferencias a entidades distintas a Banco Santander.)

Observaciones

VOLVER
BORRAR FORMULARIO
REALIZAR MANDAMIENTO PAGO

38 Fig. Campos incluidos en la pestaña Detalle de Pago al seleccionar Localización “España”

La pestaña “Detalle de Pago” al seleccionar **Localización** “Extranjero” mostrará los campos:

- **Cuenta Beneficiario**
- **Código BIC/Swift**

JUZGADO 1 INST E INSTRUCC. 6 (ARGENTONA, BARCELONA) Operaciones Cuentas Expediente Mandamiento de Pago

Para realizar un **MANDAMIENTO DE PAGO** rellene el siguiente formulario.
 Los campos marcados con * son obligatorios.
El Mandamiento de pago debe, de manera preferente, ser emitido por transferencia directa a cuenta corriente.
 Únicamente para personas no bancarizadas, pueden ser emitidos para ser cobrados por el beneficiario en la oficina bancaria.
 La operativa relacionada con los depósitos para recurrir se ha de realizar desde Operaciones >> Depósitos para Recurrir.

Detalle de Pago
Dirección y Teléfono

Nº Cuenta - Expediente* 1331 0000 A0 0000 18 (Buscar Expediente) (Borrar)

Procedimiento* A0 - FASE DE EJECUCION DELITOS CONTRA LA HACIENDA PUBLICA ▼

Nombre*

Tipo Documento* N.I.F. ▼

Nº Documento* (Recuperar Último Mandamiento)

Concepto de Pago* Otros ▼

Concepto de Pago (otros)*

Importe* (Ver Disponible)

Moneda* EURO ▼

Localización Extranjero ▼

Cuenta Beneficiario (Validar Cuenta Beneficiario)

Código BIC/Swift

Residente Residente ▼ (Sólo obligatorio en caso de transferencias a entidades distintas a Banco Santander.)

Observaciones

VOLVER
BORRAR FORMULARIO
REALIZAR MANDAMIENTO PAGO

39 Fig. Campos incluidos en la pestaña Detalle de Pago al seleccionar Localización “Extranjero”

- **Operaciones > Pago Periódico Automático > Alta Orden de Pago Periódico.**
La pestaña “Detalle de Pago” al seleccionar **Localización** “España” mostrará los campos:
 - **Tipo** (“Abono en Cuenta”, “Código IBAN” o “No Bancarizado”). Véase apartado [C. Campo Tipo](#).
 - **Código IBAN** (si se ha seleccionado como **Tipo** “Abono en Cuenta”).
 - **Abono en Cuenta** (si se ha seleccionado como Tipo “Código IBAN”).
 - **Motivo elección de tipo “No bancarizado”** (si se ha seleccionado como Tipo “No Bancarizado”).

JUZGADO 1 INST E INSTRUC. 6 (ARGENTONA, BARCELONA) Operaciones Pago Periódico Automático Alta Orden de Pago Periódico

A continuación puede dar de alta una orden de elaboración periódica de Mandamiento de Pago para la Cuenta Expediente seleccionada.
Para una facilidad en la confección de la orden periódica, el sistema facilita como opción, la funcionalidad de recuperación de la información de un Mandamiento de Pago ya ejecutado.
El Mandamiento de pago debe, de manera preferente, ser emitido por transferencia directa a cuenta corriente.
Únicamente para personas no bancarizadas, pueden ser emitidos para ser cobrados por el beneficiario en la oficina bancaria.

Detalle de Pago

Dirección y Teléfono

Nº Cuenta - Expediente* 1331 (Buscar Expediente)

Procedimiento* Seleccionar

Nombre*

Tipo Documento* N.I.F.

Nº Documento* (Recuperar Último Mandamiento)

Concepto de Pago* Otros

Concepto de Pago (otros)*

Importe* 0,00 (Ver Disponible)

Moneda* EURO

Localización* España

Tipo* Abono en Cuenta

Código IBAN

Abono en Cuenta

Residente* Residente (Sólo obligatorio en caso de transferencias a entidades distintas a Banco Santander.)

Observaciones

Periodo de elaboración* Seleccionar

Fecha de la primera elaboración* 28/10/2021

Finalización automática

☒ Ninguna

Saldo Disponible 0,00

Nº Mandamientos 0

Fecha fin

Importe Devuelto 0,00

VOLVER

RECUPERAR DATOS DE PAGO REALIZADO

BORRAR FORMULARIO

ALTA ORDEN DE PAGO

40 Fig. Campos incluidos en la pestaña Detalle de Pago al seleccionar Localización “España”

- La pestaña “Detalle de Pago” al seleccionar **Localización** “Extranjero” mostrará los campos:
 - **Cuenta Beneficiario**
 - **Código BIC/Swift.**

Juzgado madrid 2 (ALAMIN, MADRID) Operaciones Pago Periódico Automático Alta Orden de Pago Periódico

A continuación puede dar de alta una orden de elaboración periódica de Mandamiento de Pago para la Cuenta Expediente seleccionada.
Para una facilidad en la confección de la orden periódica, el sistema facilita como opción, la funcionalidad de recuperación de la información de un Mandamiento de Pago ya ejecutado.
El Mandamiento de pago debe, de manera preferente, ser emitido por transferencia directa a cuenta corriente.
Únicamente para personas no bancarizadas, pueden ser emitidos para ser cobrados por el beneficiario en la oficina bancaria.

Detalle de Pago
Dirección y Teléfono

Nº Cuenta - Expediente* (Buscar Expediente) (Borrar)

Procedimiento* Seleccionar

Nombre*

Tipo Documento* N.I.F.

Nº Documento* (Recuperar Último Mandamiento)

Concepto de Pago* Otros

Concepto de Pago (otros)*

Importe* (Ver Disponible)

Moneda* EURO

Localización* Extranjero

Cuenta Beneficiario* (Validar Cuenta Beneficiario)

Código BIC/Swift*

Residente* Residente (Sólo obligatorio en caso de transferencias a entidades distintas a Banco Santander.)

Observaciones*

Periodo de elaboración* Seleccionar

Fecha de la primera elaboración*

Finalización automática

☐ Ninguna

Saldo Disponible

Nº Mandamientos

Fecha fin

Importe Devuelto

☐

☐

☐

☒

☐

VOLVER
RECUPERAR DATOS DE PAGO REALIZADO
BORRAR FORMULARIO
ALTA ORDEN DE PAGO

41 Fig. Campos incluidos en la pestaña Detalle de Pago al seleccionar Localización "Extranjero"

C. Campo Tipo

Se ha modificado el campo **Tipo** de las operativas de Mandamiento de Pago y Pago Periódico:

Tipo

Abono en Cuenta

Código IBAN

No Bancarizado

42 Fig. Campo Tipo

- Desaparece de este campo la opción de "Seleccionar".
- Por defecto, el campo **Tipo** muestra el valor "Abono en Cuenta". Si se selecciona éste valor, se habilitará el campo **Abono en Cuenta** y será necesario su cumplimentación.

Juzgado madrid 2 (ALAMIN, MADRID) Operaciones Cuentas Expediente Mandamiento de Pago

Para realizar un **MANDAMIENTO DE PAGO** rellene el siguiente formulario.
Los campos marcados con * son obligatorios.
El Mandamiento de pago debe, de manera preferente, ser emitido por transferencia directa a cuenta corriente.
Únicamente para personas no bancarizadas, pueden ser emitidos para ser cobrados por el beneficiario en la oficina bancaria.
La operativa relacionada con los depósitos para recurrir se ha de realizar desde Operaciones >> Depósitos para Recurrir.

Detalle de Pago

Dirección y Teléfono

Nº Cuenta - Expediente* (Buscar Expediente)

Procedimiento* Seleccionar

Nombre*

Tipo Documento* N.I.F.

Nº Documento* (Recuperar Último Mandamiento)

Concepto de Pago* Otros

Concepto de Pago (otros)*

Importe* (Ver Disponible)

Moneda* EURO

Localización España

Tipo Abono en Cuenta

Código IBAN

Abono en Cuenta

Residente Residente (Sólo obligatorio en caso de transferencias a entidades distintas a Banco Santander.)

Observaciones

VOLVER
BORRAR FORMULARIO
REALIZAR MANDAMIENTO PAGO

43 Fig. Tipo Abono en Cuenta

- Si se selecciona el **Tipo** "Código Iban", se habilitará el campo **Código Iban** y será necesario su cumplimentación.

Juzgado madrid 2 (ALAMIN, MADRID) Operaciones Cuentas Expediente Mandamiento de Pago

Para realizar un **MANDAMIENTO DE PAGO** rellene el siguiente formulario.
Los campos marcados con * son obligatorios.
El Mandamiento de pago debe, de manera preferente, ser emitido por transferencia directa a cuenta corriente.
Únicamente para personas no bancarizadas, pueden ser emitidos para ser cobrados por el beneficiario en la oficina bancaria.
La operativa relacionada con los depósitos para recurrir se ha de realizar desde Operaciones >> Depósitos para Recurrir.

Detalle de Pago
Dirección y Teléfono

Nº Cuenta - Expediente* (Buscar Expediente)

Procedimiento* Seleccionar

Nombre*

Tipo Documento* N.I.F.

Nº Documento* (Recuperar Último Mandamiento)

Concepto de Pago* Otros

Concepto de Pago (otros)*

Importe* (Ver Disponible)

Moneda* EURO

Localización España

Tipo Código IBAN

Código IBAN ES

Abono en Cuenta

Residente Residente (Sólo obligatorio en caso de transferencias a entidades distintas a Banco Santander.)

Observaciones

VOLVER
BORRAR FORMULARIO
REALIZAR MANDAMIENTO PAGO

44 Fig. Tipo Código IBAN

Se incluye un nuevo valor “No Bancarizado” en el campo **Tipo** del formulario para realizar un mandamiento de pago.

Como se ha indicado anteriormente, para realizar un mandamiento de pago es obligatorio indicar un número de cuenta (Abono en Cuenta o por Código IBAN); solo en el caso de personas “no bancarizadas”, los mandamientos de pago pueden emitirse para ser cobrados por el beneficiario en la oficina bancaria, explicando el motivo.

Por ello, si se selecciona el **Tipo** “No Bancarizado”, se habilitará el campo **Motivo elección de tipo ‘No Bancarizado’*** y será obligatoria su cumplimentación.

Juzgado madrid 2 (ALAMIN, MADRID) Operaciones Cuentas Expediente Mandamiento de Pago

Para realizar un **MANDAMIENTO DE PAGO** rellene el siguiente formulario.
Los campos marcados con * son obligatorios.

El Mandamiento de pago debe, de manera preferente, ser emitido por transferencia directa a cuenta corriente.
Únicamente para personas no bancarizadas, pueden ser emitidos para ser cobrados por el beneficiario en la oficina bancaria.
La operativa relacionada con los depósitos para recurrir se ha de realizar desde Operaciones >> Depósitos para Recurrir.

Detalle de Pago

Dirección y Teléfono

Nº Cuenta - Expediente* (Buscar Expediente)

Procedimiento* Seleccionar

Nombre*

Tipo Documento* N.I.F.

Nº Documento* (Recuperar Último Mandamiento)

Concepto de Pago* Otros

Concepto de Pago (otros)*

Importe* (Ver Disponible)

Moneda* EURO

Localización España

Tipo No Bancarizado

Motivo elección de tipo 'No Bancarizado'*

Código IBAN ES

Abono en Cuenta

Residente Residente (Sólo obligatorio en caso de transferencias a entidades distintas a Banco Santander.)

Observaciones

VOLVER
BORRAR FORMULARIO
REALIZAR MANDAMIENTO PAGO

45 Fig. Tipo No Bancarizado

La selección de este tipo protege el resto de los campos utilizados para la transferencia bancaria.

El tipo y motivo "No Bancarizado" se visualizará en la consulta del Detalle del movimiento.

Juzgado madrid 2 (ALAMIN, MADRID) Consultas Gestión De Operaciones Pte. Cobro/Anulación Detalle

Extracto Detallado Movimiento a Fecha de 03/11/2021
Juzgado 6760 Juzgado madrid 2 (ALAMIN, MADRID)
Detalle completo de la operación. Utilice los botones inferiores para realizar la operativa que desee.

Datos Movimiento

Expediente Destino	6760 0000 AO 0011 17
Nombre o razón social	Juan Cruz
Nº Documento	NO SE DISPONE
Id. No se dispone	Indocumentado
Teléfono	
Domicilio	ESPAÑA
Medio de Cobro / Pago	NO BANCARIZADO
Motivo elección de tipo 'No Bancarizado'	Carece de documentos
Número Formulario	BL-0014104
Concepto y Descripción	Otros Otros
Observaciones	
Clave DGO	
Banco / Oficina	
Teléfono Notificación	
Email Notificación	

Movimientos

Fecha Usuario	Alta	Firma	Confirmación	Firmeza	Autorización/Denegación	Anulación	Caducidad
	03/11/2021 JUZ27736	03/11/2021 JUZ27736					07/02/2022

Tipo Movimiento

Tipo de Movimiento	Importe	Saldo	Moneda
MANDAMIENTO DE PAGO	3,00	0,00	EURO

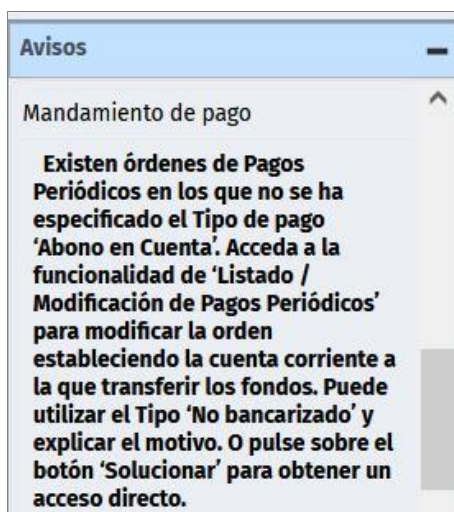
VOLVER
NOTIFICACIÓN AL CIUDADANO
FORMULARIO PDF
FORMULARIO
ANULAR

46 Fig. Detalle mandamiento de pago "No Bancarizado"

D. Indicar el Tipo de Pago "Abono en Cuenta" en órdenes de pagos periódicos activas que carecen de ese dato

Será posible consultar (desde los avisos o desde la opción *Listado* del menú) las órdenes de pago periódico activas, dadas de alta sin especificar el campo **Tipo de Pago** para incluir el medio de pago.

Desde **Avisos** de Posición Global y en los avisos persistentes que se muestran en el apartado **Avisos Pendientes de contestar**, se mostrará un mensaje indicando su existencia.



47 Fig. Aviso en Posición global

Juzgado madrid 2 (ALAMIN, MADRID) Avisos Pendientes de Contestar

Los avisos mostrados a continuación están pendientes de una acción por su parte. Puede realizar la acción que tiene pendiente, pulsando en Solucionar, o bien dejarlo para más tarde, pulsando en Descartar.

Tiene cuentas expedientes con saldo cero y antigüedad de más de un año

Existen órdenes de Pagos Periódicos en los que no se ha especificado el Tipo de pago 'Abono en Cuenta'. Acceda a la funcionalidad de 'Listado / Modificación de Pagos Periódicos' para modificar la orden estableciendo la cuenta corriente a la que transferir los fondos. Puede utilizar el Tipo 'No bancarizado' y explicar el motivo. O pulse sobre el botón 'Solucionar' para obtener un acceso directo.

Solucionar Solucionar

DESCARTAR

48 Fig. Aviso persistente

El propio aviso será un enlace al listado de órdenes de pago no abonadas en cuenta y que requieren ser modificadas.

Juzgado madrid 2 (ALAMIN, MADRID) Operaciones Pago Periódico Automático Listado/Modificación de Pagos Periódicos

Listado/Modificación de Pagos Periódicos

Número de Cuenta Expediente: 6760

Procedimiento: Todos

Fechas Pago Periódico: Fecha de Finalización: (dd/mm/aaaa)

Periodo: Todos

Estado: ACTIVA

Tipo Medio Pago:

Importe: Desde 0,00 Hasta 99.999.999.999,00

Moneda: Todas

Ordenación: Descendente

BUSCAR

Nº Cuenta - Expediente	Titular	Fecha de Alta	Fecha inicio	Fecha último Pago	Periodo	Estado	Importe	Imp. Dev	Moneda	Nº Pagos
6760 0000 A0 5555 21	Gloria Pago...	19/06/2020	20/06/2020	28/12/2021	MENSUAL	ACTIVA	10,00	60,00	EUR	6

VOLVER ATRAS CONSULTAR MOVIMIENTOS BAJA EXPORTAR A EXCEL VER DETALLE MAS DATOS

49 Fig. Órdenes de pago que requieren ser modificadas

Esta consulta de órdenes de pago no abonadas en cuenta puede realizarse de forma manual desde *Operaciones > Pago Periódico Automático > Listado / Modificación de Pagos Periódicos*.

Para facilitar la consulta, se ha incluido un nuevo campo desplegable **Tipo Medio Pago** con las opciones de filtrado:

- **Todos.**
- **Abono en Cuenta.** Para listar las órdenes dadas de alta con Tipo de pago "Abono en Cuenta".
- **No Bancarizado.** Para listar las órdenes dadas de alta con Tipo de pago "No Bancarizado".
- **No Especificado.** Para aquellas órdenes en las que no se indicó el medio de pago.

Tipo Medio Pago

Todos
Abono en Cuenta
No Bancarizado
No Especificado

Se deberá realizar la búsqueda de órdenes en **Estado "Activa"** y **Tipo Medio Pago "No especificado"** o "No Bancarizado".

Tras aplicar los filtros y pulsar **Buscar**, se listarán las órdenes de pago a modificar.

Juzgado madrid 2 (ALAMIN, MADRID) Operaciones Pago Periódico Automático Listado/Modificación de Pagos Periódicos

Listado/Modificación de Pagos Periódicos

Número de Cuenta Expediente: 6760 [][][][]

Procedimiento: Todos

Fechas Pago Periódico: [] Fecha de Finalización: [] (dd/mm/aaaa)

Periodo: Todos

Estado: ACTIVA

Tipo Medio Pago: No Especificado

Importe: Desde 0,00 Hasta 99.999.999,99

Moneda: Todas

Ordenación: Descendente

BUSCAR

Nº Cuenta - Expediente	Titular	Fecha de Alta	Fecha inicio	Fecha último Pago	Periodo	Estado	Importe	Imp. Dev	Moneda	Nº Pagos
6760 0000 A0 5555 21	Gloria Pago...	19/06/2020	20/06/2020	28/12/2021	MENSUAL	ACTIVA	10,00	60,00	EUR	6

VOLVER ATRAS CONSULTAR MOVIMIENTOS BAJA EXPORTAR A EXCEL **VER DETALLE** MAS DATOS

50 Fig. Listado de órdenes de pago periodico con Tipo Medio Pago "No Especificado"

Al seleccionar la orden y pulsar **Ver Detalle**, se mostrará el detalle de la orden de pago periódico.

Juzgado madrid 2 (ALAMIN, MADRID) Operaciones Pago Periódico Automático Listado/Modificación de Pagos Periódicos Detalle Orden de Pago Periódico

A continuación puede ver el detalle de la orden de pago seleccionada.

Detalle de Pago Dirección y Teléfono

Nº Cuenta - Expediente: 6760 0000 A0 5555 21

Procedimiento: FASE DE EJECUCION DELITOS CONTRA LA HACIENDA PUBLICA

Nombre: Gloria Pago

Documento: N.I.F. 95217647Q

Concepto de Pago: Orga. ingreso gestión de bienes

Importe: 10,00

Moneda: EURO

Residente: SI

Observaciones:

Periodo de elaboración: MENSUAL

Estado: ACTIVA

Fecha de la primera elaboración: 20/06/2020

VOLVER **MODIFICAR**

51 Fig. Detalle de la orden de pago periódico

Tras pulsar **Modificar**, se mostrará el formulario de la orden de pago con los campos modificables habilitados. En el campo **Tipo** podrá seleccionarse el medio de pago (*Abono en cuenta*, *Código IBAN* o *No bancarizado*) y el **Código IBAN** o **Abono en Cuenta** en el que realizar los pagos.

Tras cumplimentar los datos y pulsar **Modificar Orden de Pago**, se deberá confirmar la operación con la clave de confirmación.

Juzgado madrid 2 (ALAMIN, MADRID)

Operaciones

Pago Periódico Automático

Listado/Modificación de Pagos Periódicos

Detalle

Modificar

Resumen

A continuación puede modificar los datos de la orden de pago seleccionada.

Solo podrá modificar algunos campos, y **siempre y cuando cumplan las condiciones necesarias.**

Detalle de Pago

Dirección y Teléfono

Nº Cuenta - Expediente

6760 0000 A0 5555 21

Nombre

Gloria Pago

Nº Documento

N.I.F. 95217647Q

Concepto de Pago

ORGA. Ingreso gestión de bienes

Importe

10,00

Moneda

EURO

Abono en Cuenta

0128 3003 00 1662700676

Residente

S

Observaciones

Periodo de elaboración

MENSUAL

Fecha de la primera elaboración

20/06/2020

VOLVER

Página 30 de 52

E. Mandamientos de pagos registrados a partir de otro mandamiento

Cuando se registre un mandamiento de pago partiendo de otro según el caso que aplique, se procederá de la siguiente manera:

M.P. original con valor indicado por el Letrado en el campo 'Abono en Cuenta' o 'Código IBAN'

Al realizar un mandamiento de pago a partir de otro desde la pantalla detalle de la operación ejecutada, se mantendrán los valores de los campos **Abono en Cuenta** o **Código IBAN** indicados en el mandamiento de pago original.

Juzgado madrid 2 (ALAMIN, MADRID) Gestión De Operaciones Ejecutadas Detalle Operación Ejecutada

Extracto Detallado Movimiento a Fecha de 14/03/2022
Juzgado 6760 Juzgado madrid 2 (ALAMIN, MADRID)
Detalle completo de la operación. Utilice los botones inferiores para realizar la operativa que desee.

Datos Movimiento	
Expediente Origen	6760 0000 A0 0000 22
Nombre o razón social	Carlos Parra Vera
Nº Documento	NO SE DISPONE
Id. No se dispone	En trámite el documento
Teléfono	
Domicilio	
Provincia	
Plaza	
País	ESPAÑA
Medio de Cobro / Pago	CTA. CORRIENTE (INIC. JUZGADO)
Número Formulario	BL-0013566
IBAN	ES9500301004770297755273
Cuenta Corriente	0030-1004-77-0297755273
Concepto y Descripción	Otros Otros
Observaciones	M.P. BL-0013566
Clave DGO	987321
Banco / Oficina	0049 3569
Teléfono Notificación	
Email Notificación	

Importe y Saldo			
Tipo Movimiento	Importe	Saldo	Moneda
MANDAMIENTO DE PAGO	2,00	15.019,50	EURO

Movimientos							
Fecha Usuario	Alta	Firma	Confirmación	Firma	Autorización/Denegación	Anulación	Caducidad
	20/10/2021 JUZ27705	22/10/2021 JUZ27705	30/11/2021 PAGOSPEN				25/01/2022

VOLVER
MANDAMIENTO DE PAGO
IMPRIMIR

54 Fig. Realizar mandamiento de pago a partir de otro con Abono en Cuenta o Código Iban

Tras pulsar **Mandamiento de Pago**, el formulario se mostrará con los campos:

- **Tipo.** Por defecto se visualizará el valor "Abono en Cuenta".
- **Abono en Cuenta o Código IBAN.** Por defecto se visualizará el valor introducido en el mandamiento de pago de origen.

Juzgado madrid 2 (ALAMIN, MADRID) Operaciones Cuentas Expediente Mandamiento de Pago

Para realizar un **MANDAMIENTO DE PAGO** rellene el siguiente formulario.
Los campos marcados con * son obligatorios.
El Mandamiento de pago debe, de manera preferente, ser emitido por transferencia directa a cuenta corriente.
Únicamente para personas no bancarizadas, pueden ser emitidos para ser cobrados por el beneficiario en la oficina bancaria.
La operativa relacionada con los depósitos para recurrir se ha de realizar desde Operaciones >> Depósitos para Recurrir.

Detalle de Pago Dirección y Teléfono

Nº Cuenta - Expediente* 6760 0000 A0 0000 22 (Buscar Expediente)

Procedimiento* A0 - FASE DE EJECUCION DELITOS CONTRA LA HACIENDA PUBLICA

Nombre* Carlos Parra Vera

Tipo Documento* NO SE DISPONE

Nº Documento* (Recuperar Último Mandamiento)

Explicación tipo de documento 'No se dispone' En trámite el documento

Concepto de Pago* Otros

Concepto de Pago (otros)* Otros

Importe* 2,00 (Ver Disponible)

Moneda* EURO

Localización España

Tipo Abono en Cuenta

Código IBAN ES95 0030 1004 7702 9775 5273

Abono en Cuenta 0030 1004 77 0297755273

Residente Residente (Sólo obligatorio en caso de transferencias a entidades distintas a Banco Santander.)

Observaciones M.P. BL-0013566

VOLVER BORRAR FORMULARIO **REALIZAR MANDAMIENTO PAGO**

55 Fig. Mandamiento de pago con los valores del MP original con Abono en Cuenta o Código Iban

Se podrán modificar los campos del formulario que se requieran antes de pulsar **Realizar Mandamiento Pago**, o borrar todos los datos con el botón inferior **Borrar Formulario**.

M.P. original sin valor indicado por el Letrado en el campo 'Abono en Cuenta' o 'Código IBAN'

Al realizar un mandamiento de pago a partir de otro, en el que en los campos **Abono en Cuenta** o **Código IBAN** no se ha indicado valor, no se mantendrán los valores de **Tipo** del mandamiento de pago original.

Juzgado madrid 2 (ALAMIN, MADRID) Gestión De Operaciones Ejecutadas Detalle Operación Ejecutada

Extracto Detallado Movimiento a Fecha de 04/03/2022

Juzgado 6760 Juzgado madrid 2 (ALAMIN, MADRID)

Detalle completo de la operación. Utilice los botones inferiores para realizar la operativa que desee.

Datos Movimiento

Expediente Origen	6760 0000 A0 0000 22
Nombre o razón social	Marta Fernández
Nº Documento	60587253D
Teléfono	
Domicilio	
Provincia	
Plaza	
País	ESPAÑA
Medio de Cobro / Pago	CAJA
Número Formulario	BL-0012212
Concepto y Descripción	Otros Deuda
Observaciones	
Clave DGO	987321
Banco / Oficina	0049 1234
Teléfono Notificación	
Email Notificación	

Importe y Saldo

Tipo Movimiento	Importe	Saldo	Moneda
MANDAMIENTO DE PAGO	10,00	14.990,00	EURO

Movimientos

Fecha	Alta	Firma	Confirmación	Firma	Autorización/Denegación	Anulación	Caducidad
21/07/2021	21/07/2021	21/07/2021	21/07/2021				25/10/2021
JUZ27705	JUZ27705	JUZ27705	lserolfa				

VOLVER

MANDAMIENTO DE PAGO

IMPRIMIR

56 Fig. Realizar mandamiento de pago a partir de otro sin Abono en Cuenta o Código Iban

Tras pulsar **Mandamiento de Pago**, el formulario se mostrará con los campos:

- **Tipo.** Por defecto se visualizará el valor "Abono en Cuenta".
- **Abono en Cuenta o Código IBAN.** Por defecto se visualizará el valor vacío y debe cumplimentarse uno de estos campos o bien indicar como Tipo 'No bancarizado' y explicar el motivo.

Juzgado madrid 2 (ALAMIN, MADRID) Operaciones Cuentas Expediente Mandamiento de Pago

Para realizar un **MANDAMIENTO DE PAGO** rellene el siguiente formulario.
Los campos marcados con * son obligatorios.
El Mandamiento de pago debe, de manera preferente, ser emitido por transferencia directa a cuenta corriente.
Únicamente para personas no bancarizadas, pueden ser emitidos para ser cobrados por el beneficiario en la oficina bancaria.
La operativa relacionada con los depósitos para recurrir se ha de realizar desde Operaciones >> Depósitos para Recurrir.

Detalle de Pago
Dirección y Teléfono

Nº Cuenta - Expediente* (Buscar Expediente)

Procedimiento* A0 - FASE DE EJECUCION DELITOS CONTRA LA HACIENDA PUBLICA ▼

Nombre*

Tipo Documento* N.I.F. ▼

Nº Documento* (Recuperar Último Mandamiento)

Concepto de Pago* Otros ▼

Concepto de Pago (otros)*

Importe* (Ver Disponible)

Moneda* EURO ▼

Localización España ▼

Tipo Abono en Cuenta ▼

Código IBAN

Abono en Cuenta

Residente Residente ▼ (Sólo obligatorio en caso de transferencias a entidades distintas a Banco Santander.)

Observaciones

BORRAR FORMULARIO

REALIZAR MANDAMIENTO PAGO

VOLVER

57 Fig. Mandamiento de pago con los valores del MP original sin Abono en Cuenta o Código Iban

M.P. original especificado con Tipo 'No bancarizado'

Al realizar un mandamiento de pago a partir de otro, especificado como **Tipo** "No bancarizado", no se mantendrán los valores de **Tipo** del mandamiento de pago original.

Juzgado madrid 2 (ALAMIN, MADRID) Gestión De Operaciones Ejecutadas Detalle Operación Ejecutada

Extracto Detallado Movimiento a Fecha de 04/03/2022

Juzgado 6760 Juzgado madrid 2 (ALAMIN, MADRID)

Detalle completo de la operación. Utilice los botones inferiores para realizar la operativa que desee.

Datos Movimiento

Expediente Origen	6760 0000 A0 0000 22
Nombre o razón social	Teresa Parra Vera
Nº Documento	55977448W
Teléfono	
Domicilio	
Provincia	
Plaza	
País	ESPAÑA
Medio de Cobro / Pago	CAJA
Motivo elección de tipo 'No Bancarizado'	Sin cuenta informada.
Número Formulario	BL-0017201
Concepto y Descripción	Intereses
Observaciones	
Clave DGO	987321
Banco / Oficina	0049 1033
Teléfono Notificación	
Email Notificación	

Importe y Saldo

Tipo Movimiento	Importe	Saldo	Moneda
MANDAMIENTO DE PAGO	35,00	14.832,50	EURO

Movimientos

Fecha	Alta	Firma	Confirmación	Firmeza	Autorización/Denegación	Anulación	Caducidad
Usuario	04/03/2022 JUZ27431	04/03/2022 JUZ27431	04/03/2022 jusrhare				07/06/2022

VOLVER

MANDAMIENTO DE PAGO

IMPRIMIR

58 Fig. Realizar mandamiento de pago a partir de otro No bancarizado

Tras pulsar **Mandamiento de Pago**, el comportamiento de copiar el Mandamiento de pago de tipo "No bancarizado" el formulario se mostrará con los campos:

- **Tipo.** Por defecto se visualizará el valor "Abono en Cuenta".
- **Abono en Cuenta o Código IBAN.** Por defecto se visualizará el valor vacío y debe cumplimentarse uno de estos campos o bien indicar como Tipo 'No bancarizado' y explicar el motivo.

Juzgado madrid 2 (ALAMIN, MADRID) Operaciones Cuentas Expediente Mandamiento de Pago

Para realizar un MANDAMIENTO DE PAGO rellene el siguiente formulario.

Los campos marcados con * son obligatorios.

El Mandamiento de pago debe, de manera preferente, ser emitido por transferencia directa a cuenta corriente.

Únicamente para personas no bancarizadas, pueden ser emitidos para ser cobrados por el beneficiario en la oficina bancaria.

La operativa relacionada con los depósitos para recurrir se ha de realizar desde Operaciones >> Depósitos para Recurrir.

Detalle de Pago Dirección y Teléfono

Nº Cuenta - Expediente* 6760 0000 A0 0000 22 (Buscar Expediente)

Procedimiento* A0 - FASE DE EJECUCION DELITOS CONTRA LA HACIENDA PUBLICA

Nombre* Teresa Parra Vera

Tipo Documento* N.I.F.

Nº Documento* 55977448W (Recuperar Último Mandamiento)

Concepto de Pago* Intereses

Concepto de Pago (otros)*

Importe* 35,00 (Ver Disponible)

Moneda* EURO

Localización España

Tipo Abono en Cuenta

Código IBAN

Abono en Cuenta

Residente Residente (Sólo obligatorio en caso de transferencias a entidades distintas a Banco Santander.)

Observaciones

VOLVER

BORRAR FORMULARIO

REALIZAR MANDAMIENTO PAGO

59 Fig. Mandamiento de pago con los valores del MP original No bancarizado

4. Embargos

4.1. Nuevo campo “Procedimiento Origen”

Desde *Operaciones > Cuentas Expedientes > Embargos > Solicitud*, para identificar el procedimiento que da lugar al embargo se ha incluido el campo **Procedimiento Origen** en la solicitud de embargo.

Además, se ha incluido en la cabecera de la pantalla de solicitud el siguiente mensaje:

“Debe introducirse la identificación del procedimiento que da lugar al embargo, por lo que, en caso de ser una ejecución debe incluir el “procedimiento de origen” (entendiendo por tal al procedimiento declarativo del que dimana la ejecución en la que se ha acordado el embargo). Se recomienda, antes de proceder a ordenar el embargo, asegurarse que la cantidad no ha sido abonada”.

Juzgado madrid 2 (ALAMIN, MADRID) Operaciones Cuentas Expedientes Embargos Solicitud

A continuación se muestran los datos que se utilizarán para enviar una orden de embargo al sistema de Embargos de Cuentas a la Vista (ECCV) o al sistema de embargos de la Agencia Española de Administración Tributaria (AEAT), a la Hacienda Tributaria Navarra (HTN) y a la Diputación Foral de Bizkaia.

Debe introducirse la identificación del procedimiento que da lugar al embargo, por lo que en caso de ser una ejecución debe incluir el “procedimiento de origen” (entendiendo por tal al procedimiento declarativo del que dimana la ejecución en la que se ha acordado el embargo). Se recomienda, antes de proceder a ordenar el embargo, asegurarse que la cantidad no ha sido abonada.

Compruebe que son correctos, rellene los que son obligatorios, marcados con * y pulse **Aceptar**.

Número de Cuenta Expediente* 6760 0001 05 0001 21 (Buscar Expediente)(Borrar)

Procedimiento* 05 - EJECUCION

Modalidad de embargo múltiple Seleccionar

Tipo Documento* N.I.F.

Nº Documento*

Nombre de la persona a Embargar*

Primer Apellido*

Segundo Apellido*

Tipo de embargo Ambos

Procedimiento Origen 6760 (Buscar Expediente)

Importe a Embargar* Euros

Observaciones

VOLVER
MAS EMBARGADOS
ACEPTAR

60 Fig. Solicitud de embargo

Desde **(Buscar Expediente)** se permite la búsqueda y selección entre las cuentas de expediente del propio órgano judicial.

La cumplimentación de este nuevo campo será obligatoria cuando se den las dos condiciones siguientes:

- 1) se ha marcado Tipo de Embargo = ECCV o Ambos y
- 2) la clase de procedimiento marcado en Número de Cuenta Expediente sea:
 - 05 Ejecución
 - 64 Ejecución de sentencias laborales
 - 78 Ejecutorias penales
 - 95 Ejecuciones contenciosas

Si se dan alguna de las condiciones anteriores y no se cumplimenta el campo **Procedimiento Origen**, se mostrará un mensaje para que se complete.

Juzgado madrid 2 (ALAMIN, MADRID) Operaciones Cuentas Expedientes Embargos Solicitud

A continuación se muestran los datos que se utilizarán para enviar una orden de embargo al sistema de Embargos de Cuentas a la Vista (ECCV) o al sistema de embargos de la Agencia Española de Administración Tributaria (AEAT), a la Hacienda Tributaria Navarra (HTN) y a la Diputación Foral de Bizkaia.

Debe introducirse la identificación del procedimiento que da lugar al embargo, por lo que en caso de ser una ejecución debe incluir el "procedimiento de origen" (entendiendo por tal al procedimiento declarativo del que dimana la ejecución en la que se ha acordado el embargo). Se recomienda, antes de proceder a ordenar el embargo, asegurarse que la cantidad no ha sido abonada.

Compruebe que son correctos, rellene los que son obligatorios, marcados con * y pulse **Aceptar**.

Número de Cuenta Expediente* (Buscar Expediente)(Borrar)

Procedimiento* 05 - EJECUCION

Modalidad de embargo múltiple Seleccionar

Tipo Documento* N.I.F.

Nº Documento*

Nombre de la persona a Embargar*

Faltan datos. ACEPTAR

Procedimiento Origen (Buscar Expediente)

Importe a Embargar* Euros

Observaciones

VOLVER
MAS EMBARGADOS **ACEPTAR**

61 Fig. Faltan datos

En el resto de situaciones, no será obligatorio cumplimentar el campo.

No se permitirá la selección de una cuenta expediente correspondiente al procedimiento de origen que sea de ejecución, es decir, que tenga como clase de procedimiento alguna de las clases indicadas anteriormente.

4.1.1. Ingreso coincidente en importe en el procedimiento de origen

Si al pulsar **Aceptar** tras cumplimentar la solicitud de embargo, en la cuenta expediente correspondiente al procedimiento de origen hubiera un ingreso, una transferencia recibida o un traspaso recibido, asociado a la misma cantidad del importe a embargar y/o N° de documentación de identificación marcado, el sistema devolverá el mensaje:

“En el procedimiento origen existe un ingreso coincidente en importe y número de identificación. Se recomienda compruebe la procedencia de continuar con la orden de embargo. ¿Desea continuar?”.

Juzgado madrid 2 (ALAMIN, MADRID) Operaciones Cuentas Expedientes Embargos Solicitud

A continuación se muestran los datos que se utilizarán para enviar una orden de embargo al sistema de Embargos de Cuentas a la Vista (ECCV) o al sistema de embargos de la Agencia Española de Administración Tributaria (AEAT), a la Hacienda Tributaria Navarra (HTN) y a la Diputación Foral de Bizkaia.

Debe introducirse la identificación del procedimiento que da lugar al embargo, por lo que en caso de ser una ejecución debe incluir el "procedimiento de origen" (entendiendo por tal al procedimiento declarativo del que dimana la ejecución en la que se ha acordado el embargo). Se recomienda, antes de proceder a ordenar el embargo, asegurarse que la cantidad no ha sido abonada.

Compruebe que son correctos, rellene los que son obligatorios, marcados con * y pulse **Aceptar**.

Número de Cuenta Expediente* 6760 0001 05 0001 21 (Buscar Expediente)(Borrar)

Procedimiento* 05 - EJECUCION

Modalidad de embargo múltiple Seleccionar

Tipo Documento* N.I.F.

Nº Documento* 22222222

En el procedimiento origen existe un ingreso coincidente en importe y número de identificación. Se recomienda compruebe la procedencia de continuar con la orden de embargo. ¿Desea continuar?

SI NO (Borrar)

Importe a Embargar 100,00 Euros

Observaciones

VOLVER
MAS EMBARGADOS
ACEPTAR

62 Fig. Aviso de ingreso coincidente

Al marcar **SI**, continuará con el proceso habitual de embargo.

Al seleccionar **NO**, el sistema abrirá la consulta de la cuenta expediente indicada en el campo **Procedimiento Origen**, y mostrará el ingreso coincidente.

La pantalla resultante será específica para esta consulta y permitirá verificar el movimiento detectado. Se mostrará también el total de los cargos, importes pendientes y abonos de la cuenta expediente.

Juzgado madrid 2 (ALAMIN, MADRID) Consultas Cuentas Expediente Consulta Búsqueda de Movimientos de Cuenta-Expediente

Listado de movimientos relacionados con la cantidad a embargar.

Verifique cada movimiento detectado para determinar si procede o no continuar con la orden de embargo.

En caso afirmativo seleccione: **Volver a Embargo**. En caso negativo seleccione **Abandonar Embargo**.

Número de expediente 6760 0000 AO 0000 22

Situación OPERATIVO

Saldo Disponible 9.023,00

Búsqueda de Movimientos de Cuenta-Expediente

Fechas Inicio 06/11/2018 Fecha de Finalización 16/11/2021

Importe de 100,00 a 100,00

Moneda EURO

Tipo de Movimiento INGRESO

Ordenación Descendente

BUSCAR

Fecha ingreso o expedición	Tipo Movimiento	Abonos	Importes Pendientes	Cargos	Importes Caducados	Moneda	Num. Mdto.
02/11/2021	INGRESO	100,00				EURO	BH-0003986
Total Final							
		Total Abonos		Importes Pendientes		Total Cargos	
		EURO 100,00		0,00		0,00	

VOLVER A EMBARGO
ABANDONAR EMBARGO

63 Fig. Verificar movimiento coincidente

Se podrá consultar el detalle del movimiento desde el enlace **Fecha ingreso o expedición**.

Juzgado madrid 2 (ALAMIN, MADRID) Cuentas Expediente Consulta Búsqueda de Movimientos de Cuenta-Expediente Detalle Operación Ejecutada

Extracto Detallado Movimiento a Fecha de 16/11/2021
Juzgado 6760 Juzgado madrid 2 (ALAMIN, MADRID)
Detalle completo de la operación. Utilice los botones inferiores para realizar la operativa que desee.

Datos Movimiento

Expediente Origen	6760 0000 A0 0000 22
Nombre / Razón Social de quien hace el ingreso	BANCO SANTANDER S A
Nº Documento	
Teléfono	
Domicilio	
Provincia	
Plaza	
País	
Persona por cuenta de quien realiza el ingreso	Claudio Bueno
Nº Documento	94115887W
Domicilio	()
En Orden Penal / Social Nombre / Razón Social	
Nº Documento	
Domicilio y/o Teléfono	
Medio de Cobro / Pago	PAGOS ELECTRONICOS
Número Formulario	BH-0003986
Cuenta Corriente	
Concepto y Descripción	Otros TRANSFERENCIA RECIBIDA
Observaciones	67600000A00000022#E#0283332001
Nº de registro de la actuación policial	
Cuerpo de policía	
Policía Actuante	
Clave DGO	8
Banco / Oficina	0049 3569
Teléfono Notificación	
Email Notificación	

Importe y Saldo

Tipo Movimiento	Importe	Saldo	Moneda
INGRESO	100,00	15.069,00	EURO

Movimientos

Fecha	Alta	Firma	Confirmación	Firma	Autorización/Denegación	Anulación	Caducidad
02/11/2021	TRANSFER	TRANSFER	TRANSFER	03/11/2021			

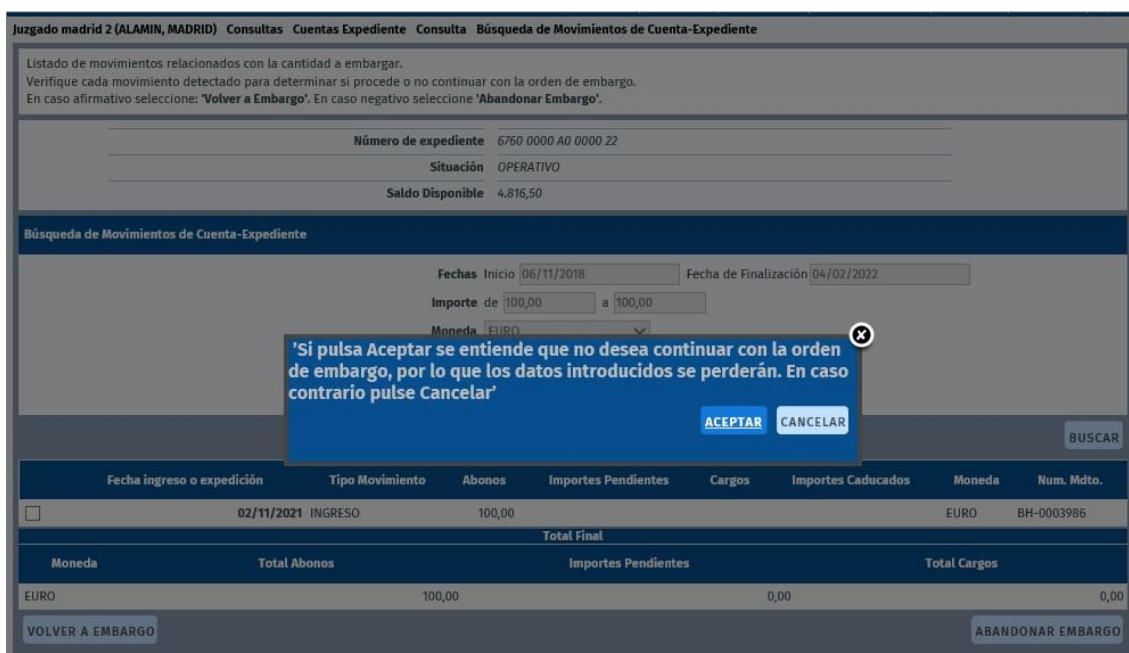
VOLVER

64 Fig. Detalle operación

Tras la comprobación de la operación, desde la pantalla detalle será posible **Volver** al listado de operaciones de la cuenta.

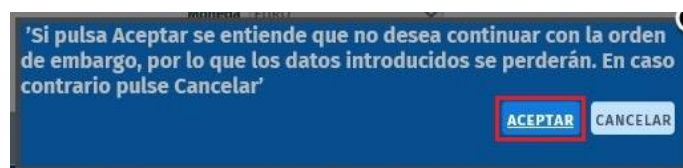
Si procede continuar con la orden de embargo, se podrá seleccionar el movimiento y pulsar **Volver a Embargo**. (El sistema remitirá a la pantalla de validación de los datos de la orden de embargo).

Si no procede continuar con el embargo, deberá pulsar **Abandonar el Embargo**, mostrándose el siguiente mensaje: *“Si pulsa Aceptar se entiende que no desea continuar con la orden de embargo, por lo que los datos introducidos se perderán. En caso contrario pulse Cancelar”*.



V 22.1

Al pulsar **Aceptar**, se abrirá el formulario de solicitud de embargo con los campos vacíos.



Juzgado madrid 2 (ALAMIN, MADRID) Operaciones Cuentas Expedientes Embargos Solicitud

A continuación se muestran los datos que se utilizarán para enviar una orden de embargo al sistema de Embargos de Cuentas a la Vista (ECCV) o al sistema de embargos de la Agencia Española de Administración Tributaria (AEAT), a la Hacienda Tributaria Navarra (HTN) y a la Diputación Foral de Bizkaia.
 Debe introducirse la identificación del procedimiento que da lugar al embargo, por lo que en caso de ser una ejecución debe incluir el "procedimiento de origen" (entendiendo por tal al procedimiento declarativo del que dimana la ejecución en la que se ha acordado el embargo). Se recomienda, antes de proceder a ordenar el embargo, asegurarse que la cantidad no ha sido abonada.
 Compruebe que son correctos, rellene los que son obligatorios, marcados con * y pulse **Aceptar**.

Número de Cuenta Expediente* 6760 0000 05 0001 21 (Buscar Expediente)(Borrar)

Procedimiento* 05 - EJECUCION

Modalidad de embargo múltiple Seleccionar

Tipo Documento* N.I.F.

Nº Documento*

Nombre de la persona a Embargar*

Primer Apellido*

Segundo Apellido

Tipo de embargo Ambos

Procedimiento Origen 6760 (Buscar Expediente)

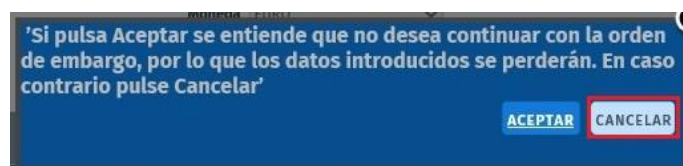
Importe a Embargar* Euros

Observaciones

VOLVER
MAS EMBARGADOS **ACEPTAR**

67 Fig. Formulario vacío tras abandonar el embargo con un ingreso coincidente

Si se pulsa **Cancelar** en el mensaje, se mostrará la pantalla del ingreso coincidente y será posible pulsar **Volver al Embargo** para terminar de dar de alta la orden.



Juzgado madrid 2 (ALAMIN, MADRID) Consultas Cuentas Expediente Consulta Búsqueda de Movimientos de Cuenta-Expediente

Listado de movimientos relacionados con la cantidad a embargar.
Verifique cada movimiento detectado para determinar si procede o no continuar con la orden de embargo.
En caso afirmativo seleccione: 'Volver a Embargo'. En caso negativo seleccione 'Abandonar Embargo'.

Número de expediente	6760 0000 A0 0000 22
Situación	OPERATIVO
Saldo Disponible	4.816,50

Búsqueda de Movimientos de Cuenta-Expediente

Fechas Inicio: 06/11/2018 Fecha de Finalización: 04/02/2022

Importe de: 100,00 a 100,00

Moneda: EURO

Tipo de Movimiento: INGRESO

Ordenación: Descendente

BUSCAR

Fecha ingreso o expedición	Tipo Movimiento	Abonos	Importes Pendientes	Cargos	Importes Caducados	Moneda	Num. Mdto.
02/11/2021	INGRESO	100,00				EURO	BH-0003986
Total Final							
Moneda	Total Abonos	Importes Pendientes	Total Cargos				
EURO	100,00		0,00				

VOLVER A EMBARGO
ABANDONAR EMBARGO

68 Fig. Volver a embargo

Se mostrará de nuevo el formulario para continuar realizando la solicitud de embargo.

Al **Aceptar** se volverá a mostrar el mensaje de la existencia de un ingreso coincidente. Se deberá pulsar **Si**, pudiendo continuar con el alta de la orden de embargo en la forma habitual.

Juzgado madrid 2 (ALAMIN, MADRID) Operaciones Cuentas Expedientes Embargos Solicitud

A continuación se muestran los datos que se utilizarán para enviar una orden de embargo al sistema de Embargos de Cuentas a la Vista (ECCV) o al sistema de embargos de la Agencia Española de Administración Tributaria (AEAT), a la Hacienda Tributaria Navarra (HTN) y a la Diputación Foral de Bizkaia.
Debe introducirse la identificación del procedimiento que da lugar al embargo, por lo que en caso de ser una ejecución debe incluir el "procedimiento de origen" (entendiendo por tal al procedimiento declarativo del que dimana la ejecución en la que se ha acordado el embargo). Se recomienda, antes de proceder a ordenar el embargo, asegurarse que la cantidad no ha sido abonada.
Compruebe que son correctos, rellene los que son obligatorios, marcados con * y pulse **Aceptar**.

Número de Cuenta Expediente*: 6760 0000 05 0001 21 (Buscar Expediente)(Borrar)

Procedimiento*: 05 - EJECUCION

Modalidad de embargo múltiple: Seleccionar

Tipo Documento*: N.I.F.

Nº Documento*: 22222222

En el procedimiento origen existe un ingreso coincidente en importe y/o número de identificación. Se recomienda compruebe la procedencia de continuar con la orden de embargo. ¿Desea continuar?

SI
NO

Observaciones

VOLVER
MAS EMBARGADOS ACEPTAR

69 Fig. Continuar con la solicitud de embargo

La información contenida en el nuevo campo **Procedimiento Origen** formará parte de la información que se traslada al PNJ. No aplica pues, a la información que se traslada a la AEAT, a la Hacienda Navarra ni a la Diputación Foral de Bizkaia.

En la pantalla de Detalle de la solicitud de embargos se mostrará este nuevo campo, solo cumplimentado en embargos con **Tipo de embargo** "Ambos" o "ECCV".

Juzgado madrid 2 (ALAMIN, MADRID) Operaciones Embargos Detalle

A continuación mostramos el detalle de la solicitud que ha seleccionado.

Nº Cuenta - Expediente	6760 0000 05 0001 21
Nombre del Juzgado	Juzgado madrid 2
Nombre de la persona a Embargar	Pedro Jimenez
Nº Documento	N.I.F. 22222222J
Tipo de embargo	ECCV
Procedimiento Origen	6760 0000 A0 0000 22
Estado del embargo	Enviado
Importe del embargo	100,00 EUR
Importe embargado	0,00 EUR

Estado	Fecha	Usuario	Concepto
Enviado	03/11/2021	JUZZ7431	ENVIO OK AL ECCV: 6760000005000121#E#0283347001
Pendiente de Envío	03/11/2021	JUZZ7431	ALTA:

VOLVER ATRAS
SOLICITUD DE EMBARGO AÑADIR INGRESO ANULAR OPERACIÓN DEVOLVER A ORIGEN BAJA MAS DATOS

70 Fig. Detalle de solicitud de embargo realizado

4.2. Reenvío a la AEAT desde el Detalle del embargo

En la pantalla de Detalle de embargo se ha modificado el título del botón Reenviar ECCV por **Reenviar**. Este botón pasa a ser visible también en **Tipo de embargo "AEAT"**.

Juzgado Militar zona vasca (BARACALDO, BIZKAIA) Operaciones Embargos Detalle

A continuación mostramos el detalle de la solicitud que ha seleccionado.

Nº Cuenta - Expediente	6040 0000 78 0001 21
Nombre del Juzgado	Juzgado Militar zona vasca
Nombre de la persona a Embargar	ALBA CARRASCO
Nº Documento	N.I.F. 16121990W
Tipo de embargo	AEAT
Modalidad de Embargo	INDIVIDUAL
Estado del embargo	Error En Envío
Importe del embargo	2,00 EUR
Importe embargado	0,00 EUR

Estado	Fecha	Usuario	Concepto
Error En Envío	23/02/2022	EMBARGOM	ERROR ENVIO AEAT: El campo "NIF del deudor" no está identificado.
Pendiente de Envío	24/11/2021	JUZZ1964	ALTA:

VOLVER ATRAS
SOLICITUD DE EMBARGO **REENVIAR** MODIFICAR BAJA MAS DATOS

71 Fig. Pantalla detalle de embargo

Al pulsar el botón **Reenviar**, tras confirmar la operación, el embargo pasará a tener estado "Pendiente de Envío".

Juzgado Militar zona vasca (BARACALDO, BIZKAIA) Operaciones Embargos Detalle

A continuación mostramos el detalle de la solicitud que ha seleccionado.

Nº Cuenta - Expediente	6040 0000 78 0001 21
Nombre del Juzgado	Juzgado Militar zona vasca
Nombre de la persona a Embargar	ALBA CARRASCO
Nº Documento	N.I.F. 16121990W
Tipo de embargo	AEAT
Modalidad de Embargo	INDIVIDUAL
Estado del embargo	Pendiente de Envío
Importe del embargo	15,00 EUR
Importe embargado	0,00 EUR

Estado	Fecha	Usuario	Concepto
Pendiente de Envío	03/03/2022	JUZ22002	REENVIADO: Pendiente de Envío
Error En Envío	23/02/2022	EMBARGOM	ERROR ENVIO AEAT: El campo "NIF del deudor" no está identificado.
Pendiente de Envío	24/11/2021	JUZ21964	ALTA:

[VOLVER](#)
[ATRAS](#)

[SOLICITUD DE EMBARGO](#)
[MODIFICAR](#)
[BAJA](#)
[MAS DATOS](#)

72 Fig. Embargo "Pendiente de envío" tras reenviar

4.3. Embargos AEAT en estado "Error de envío"

Será posible dar de baja o modificar un embargo AEAT individual en estado "Error de envío".

Desde el apartado **Avisos**, se mostrará el mensaje "Tiene solicitudes de embargo en estado "Error de envío"."



73 Fig. Aviso de embargos en estado "Error de envío"

Al pulsar el aviso, se abrirá la pantalla Embargos con el filtro de búsqueda **Estado del embargo** con valor "Error En Envío" y la lista de resultados.

Juzgado Militar zona vasca (BARACALDO, BIZKAIA) Operaciones Cuentas Expedientes Embargos

A continuación tiene las opciones de búsqueda por las que puede filtrar la lista. Rellénelas y pulse **Buscar**.
 La orden de Embargo de Cuentas a la Vista supone un acceso a los servicios telemáticos del PNJ. Esta orden genera información adicional en su tratamiento con los diversos Bancos que puede ser consultada a través del Punto Neutro Judicial del CGPJ.
 El importe embargado en cada embargos de tipo **solidario** se corresponde a la suma de todos los importes recibidos de todas las partes que lo componen.

☒ **Número de Cuenta Expediente** 6040 (Buscar Expediente)
☐ **Procedimiento** Todos
☐ **Tipo Documento** Todos
☐ **Nº Documento**
Importe Desde 0,00 Hasta 9.999.999.999,4 Euros
Fecha Inicio Fecha de Finalización (dd/mm/aaaa)
Tipo de embargo Todos
Estado del embargo ---Error En Envío

SOLICITUD DE EMBARGO **BUSCAR**

Nº Cuenta - Expediente	Fecha Alta	Nº Documento	Titular	Importe del embargo	Moneda	Importe embargado	Tipo de embargo	Modalidad	Estado
<input checked="" type="radio"/> 6040 0000 78 0001 21	24/11/2021	N.I.F. 0504...	ANTONIO LOP...	5,00	EUR	0,00	AEAT	INDIVIDUAL	Error En Envío
<input type="radio"/> 6040 6001 A0 0001 21	25/11/2021	N.I.F. 0000...	Julia Ramos	5,00	EUR	0,00	AEAT		Error En Envío
<input type="radio"/> 6040 0000 95 0001 21	29/11/2021	N.I.F. 6498...	Carmen Mene...	15,00	EUR	0,00	AEAT		Error En Envío
<input type="radio"/> 6040 0000 95 0001 21	29/11/2021	N.I.F. 2372...	Dolores Aco...	15,00	EUR	0,00	AEAT	SOLIDARIO	Error En Envío
<input type="radio"/> 6040 0000 95 0001 21	29/11/2021	N.I.F. 3957...	Macarena Ac...	15,00	EUR	0,00	AEAT	SOLIDARIO	Error En Envío
<input type="radio"/> 6040 0000 95 0001 21	29/11/2021	N.I.F. 7514...	Pilar Abad	28,00	EUR	0,00	AEAT	INDIVIDUAL	Error En Envío

VOLVER **ATRAS**

DETALLE EMBARGO **VER EMBARGADOS** **CONSULTA DE ESTADO** **EXPORTAR A EXCEL** **MAS DATOS**

74 Fig. Listado de embargos en "Error en Envío"

Al acceder al **Detalle Embargo**, aparecerá en el campo **Concepto** la información de detalle del error recibido como respuesta de la AEAT y los botones **Reenviar**, **Modificar** o **Baja** estarán habilitados.

Juzgado Militar zona vasca (BARACALDO, BIZKAIA) Operaciones Embargos Detalle

A continuación mostramos el detalle de la solicitud que ha seleccionado.

Nº Cuenta - Expediente 6040 0000 78 0001 21

Nombre del Juzgado Juzgado Militar zona vasca

Nombre de la persona a Embargar ALBA CARRASCO

Nº Documento N.I.F. 16121990W

Tipo de embargo AEAT

Modalidad de Embargo INDIVIDUAL

Estado del embargo Error En Envío

Importe del embargo 2,00 EUR

Importe embargado 0,00 EUR

Estado	Fecha	Usuario	Concepto
Error En Envío	23/02/2022	EMBARGOM	ERROR ENVIO AEAT: El campo "NIF del deudor" no está identificado.
Error En Envío	23/02/2022	EMBARGOM	ERROR ENVIO AEAT: El campo "NIF del deudor" no está identificado.
Reexpedido	25/01/2022	EMBARGOM	ENVIO: 6040000078000121#E#0000009002
Enviado	24/01/2022	EMBARGOM	ENVIO: 6040000078000121#E#0000009001
Pendiente de Envío	24/11/2021	JUZ21964	ALTA:

VOLVER **ATRAS**

SOLICITUD DE EMBARGO **REENVIAR** **MODIFICAR** **BAJA** **MAS DATOS**

75 Fig. Modificar embargo AEAT en "Error en envío"

Al pulsar **Modificar**, se podrán cambiar los datos para subsanar el error. Para ello, se habilitarán los campos, del mismo modo que ocurre con los errores de los embargos al sistema ECCV, a excepción del **Número de Cuenta Expediente**, **Tipo de Embargo** y **Modalidad**.

Juzgado Militar zona vasca (BARACALDO, BIZKAIA) Operaciones Cuentas Expedientes Embargos Modificar

A continuación se muestran los datos que se utilizarán para enviar una orden de embargo al sistema de Embargos de Cuentas a la Vista (ECCV) o al sistema de embargos de la Agencia Española de Administración Tributaria (AEAT), a la Hacienda Tributaria Navarra (HTN) y a la Diputación Foral de Bizkaia. Compruebe que son correctos, rellene los que son obligatorios, marcados con * y pulse **Aceptar**.

Número de Cuenta Expediente: 6040 0000 78 0001 21

Tipo Documento*

Nº Documento*

Nombre de la persona a Embargar*

Primer Apellido*

Segundo Apellido

Tipo de embargo: AEAT

Modalidad: INDIVIDUAL

Importe a Embargar* Euros

Observaciones

VOLVER
ACEPTAR

76 Fig. Modificar datos de orden de embargo

Tras **Aceptar** y **Confirmar** los cambios realizados en los datos, la modificación quedará reflejada en el campo **Concepto** de la pantalla Detalle de la orden de embargo.

Juzgado Militar zona vasca (BARACALDO, BIZKAIA) Operaciones Embargos Detalle

A continuación mostramos el detalle de la solicitud que ha seleccionado.

Nº Cuenta - Expediente	6040 0000 78 0001 21
Nombre del Juzgado	Juzgado Militar zona vasca
Nombre de la persona a Embargar	ALBA CARRASCO
Nº Documento	N.I.F. 16121990W
Tipo de embargo	AEAT
Modalidad de Embargo	INDIVIDUAL
Estado del embargo	Error En Envío
Importe del embargo	15,00 EUR
Importe embargado	0,00 EUR

Estado	Fecha	Usuario	Concepto
Error En Envío	03/03/2022	JUZZ2002	MODIFICACION:
Error En Envío	23/02/2022	EMBARGOM	ERROR ENVIO AEAT: El campo "NIF del deudor" no está identificado.
Error En Envío	23/02/2022	EMBARGOM	ERROR ENVIO AEAT: El campo "NIF del deudor" no está identificado.
Reexpedido	25/01/2022	EMBARGOM	ENVIO: 6040000078000121#E#0000009002
Enviado	24/01/2022	EMBARGOM	ENVIO: 6040000078000121#E#0000009001
Pendiente de Envío	24/11/2021	JUZZ1964	ALTA:

VOLVER
ATRAS

SOLICITUD DE EMBARGO
REENVIAR
MODIFICAR
BAJA
MAS DATOS

77 Fig. Modificación registrada en el campo Concepto

Pulsando el botón **Reenviar** será posible reenviar el embargo, pasando el **Estado del embargo** a "Pendiente de envío" (véase [Reenvío a la AEAT desde el Detalle del embargo](#)).

A diferencia de los embargos ECCV, en los que el botón **Reenviar** se habilita cuando su estado es "Error en Envío" o "Pendiente de Envío", en este caso, sólo se habilitará para el estado "Error en Envío".

En el caso de los embargos múltiples solidarios, no se permite la modificación. Al pulsar **Modificar** aparecerá el mensaje *"El embargo pertenece a un embargo múltiple solidario que tiene algún embargo en un estado que no permite la modificación"*.

El embargo pertenece a un embargo múltiple solidario que tiene algún embargo en un estado que no permite la modificación.

ACEPTAR

En estos casos será necesario dar de baja los embargos en error y dar de alta un nuevo embargo con la información corregida.

Será posible dar de baja un embargo AEAT en Estado “Error en Envío” desde el Detalle de la orden, ya que el botón **Baja** estará habilitado.

Juzgado Militar zona vasca (BARACALDO, BIZKAIA) Operaciones Embargos Detalle

A continuación mostramos el detalle de la solicitud que ha seleccionado.

Nº Cuenta - Expediente	6040 0000 95 0001 21
Nombre del Juzgado	Juzgado Militar zona vasca
Nombre de la persona a Embargar	Gregorio Cifuentes
Nº Documento	N.I.F. 33781676N
Tipo de embargo	AEAT
Modalidad de Embargo	INDIVIDUAL
Estado del embargo	Error En Envío
Importe del embargo	5,00 EUR
Importe embargado	0,00 EUR

Estado	Fecha	Usuario	Concepto
Error En Envío	23/02/2022	EMBARGOM	ERROR ENVIO AEAT: El campo "NIF del deudor" no está identificado.
Error En Envío	23/02/2022	EMBARGOM	ERROR ENVIO AEAT: El campo "NIF del deudor" no está identificado.
Reexpedido	25/01/2022	EMBARGOM	ENVIO: 6040000095000121#E#0000059002
Enviado	24/01/2022	EMBARGOM	ENVIO: 6040000095000121#E#0000059001
Pendiente de Envío	26/11/2021	JUZZ2001	ALTA:

VOLVER

ATRAS

SOLICITUD DE EMBARGO

REENVIAR

MODIFICAR

Baja

MAS DATOS

78 Fig. Baja de un embargo en “Error en Envío”

Tras pulsar **Baja**, se mostrarán los datos de la orden (no modificables) y un campo **Observaciones** (no obligatorio), habilitado para indicar el motivo de la baja.

Juzgado Militar zona vasca (BARACALDO, BIZKAIA) Operaciones Cuentas Expedientes Embargos Baja

Número de Cuenta Expediente	6040 0000 95 0001 21
Nº Documento	N.I.F. 33781676N
Nombre de la persona a Embargar	Gregorio Cifuentes
Tipo de embargo	AEAT
Estado	Error En Envío
Importe a Embargar	5,00 EUR
Observaciones	<div style="border: 1px solid #ccc; height: 30px;"></div>

VOLVER

ACEPTAR

79 Fig. Observaciones para la baja de la orden de embargo

Tras **Aceptar** y **Confirmar** la baja, al consultar el detalle de la orden de embargo se habrá registrado la baja en el campo **Concepto** y el **Estado del embargo** será “Baja”.

Juzgado Militar zona vasca (BARACALDO, BIZKAIA)
Operaciones
Embargos
Detalle

A continuación mostramos el detalle de la solicitud que ha seleccionado.

Nº Cuenta - Expediente

6040 0000 95 0001 21

Nombre del Juzgado

Juzgado Militar zona vasca

Nombre de la persona a Embargar

Gregorio Cifuentes

Nº Documento

N.I.F. 33781676N

Tipo de embargo

AEAT

Modalidad de Embargo

INDIVIDUAL

Estado del embargo

Baja

Importe del embargo

5,00 EUR

Importe embargado

0,00 EUR

Estado	Fecha	Usuario	Concepto
Baja	03/03/2022	JUZZ2002	BAJA:
Error En Envío	23/02/2022	EMBARGOM	ERROR ENVIO AEAT: El campo "NIF del deudor" no está identificado.
Error En Envío	23/02/2022	EMBARGOM	ERROR ENVIO AEAT: El campo "NIF del deudor" no está identificado.
Reexpedido	25/01/2022	EMBARGOM	ENVIO: 6040000095000121#E#0000059002
Enviado	24/01/2022	EMBARGOM	ENVIO: 6040000095000121#E#0000059001
Pendiente de Envío	26/11/2021	JUZZ2001	ALTA:

VOLVER

ATRAS

SOLICITUD DE EMBARGO

MODIFICAR

BAJA

MAS DATOS

80 Fig. Embargo en estado “Baja”

Tabla de ilustraciones

1 Fig. Error validando el usuario	3
2 Fig. Error validando el usuario	3
3 Fig. Rellenar campos Nº Documento y Código	4
4 Fig. Rellenar el campo Nº Documento.....	4
5 Fig. Rellenar campo Código	5
6 Fig. Envío de correo	5
7 Fig. Resetear clave	6
8 Fig. Pantalla para Recuperar Clave de Acceso	6
9 Fig. Tiempo excedido.....	6
10 Fig. Enlace utilizado	7
11 Fig. Error en código.....	7
12 Fig. Intentos permitidos.....	7
13 Fig. Código de usuario	8
14 Fig. Modificar clave de acceso.....	8
15 Fig. Pantalla de acceso tras cambiar la contraseña de acceso.....	9
16 Fig. Mail cambio de clave.....	9
17 Fig. Correo de alta de usuario	10
18 Fig. Código de usuario	10
19 Fig. Enlace utilizado	10
20 Fig. Código de usuario erróneo	11
21 Fig. Código correcto.....	11
22 Fig. Modificar clave de acceso.....	11
23 Fig. Criterios de contraseña	12
24 Fig. Pantalla de acceso tras cambiar la contraseña de acceso.....	12
25 Fig. Mail cambio de clave.....	12
26 Fig. Mail cambio de clave.....	13
27 Fig. Texto Informando al usuario de sus obligaciones	14
28 Fig. Información sobre el último acceso al sistema	14
29 Fig. Alta de Mandamiento de Pago.....	15
30 Fig. Alta de Orden de Pago Periódico	16
31 Fig. Desplegable Tipo de Documento.....	16
32 Fig. Nuevos campos con la opción Tipo de Documento “No se dispone”	17
33 Fig. Confirmar mandamiento con NºDocumento “No se Dispone”	18
34 Fig. Pantalla resumen de mandamiento efectuado con NºDocumento “No se dispone”	18
35 Fig. Detalle de la operación	19

36 Fig. Preferencia en la emisión del Mandamiento de Pago	20
37 Fig. Preferencia en la emisión de la Orden de Pago Periódico	20
38 Fig. Campos incluidos en la pestaña Detalle de Pago al seleccionar Localización "España"	21
39 Fig. Campos incluidos en la pestaña Detalle de Pago al seleccionar Localización "Extranjero"	21
40 Fig. Campos incluidos en la pestaña Detalle de Pago al seleccionar Localización "España"	22
41 Fig. Campos incluidos en la pestaña Detalle de Pago al seleccionar Localización "Extranjero"	23
42 Fig. Campo Tipo.....	23
43 Fig. Tipo Abono en Cuenta	24
44 Fig. Tipo Código IBAN	25
45 Fig. Tipo No Bancarizado.....	26
46 Fig. Detalle mandamiento de pago "No Bancarizado".....	27
47 Fig. Aviso en Posición global	27
48 Fig. Aviso persistente.....	28
49 Fig. Órdenes de pago que requieren ser modificadas.....	28
50 Fig. Listado de órdenes de pago periodico con Tipo Medio Pago "No Especificado"	29
51 Fig. Detalle de la orden de pago periódico	29
52 Fig. Modificar orden de pago	30
53 Fig. Resumen orden de pago modificada	30
54 Fig. Realizar mandamiento de pago a partir de otro con Abono en Cuenta o Código Iban	31
55 Fig. Mandamiento de pago con los valores del MP original con Abono en Cuenta o Código Iban..	32
56 Fig. Realizar mandamiento de pago a partir de otro sin Abono en Cuenta o Código Iban	33
57 Fig. Mandamiento de pago con los valores del MP original sin Abono en Cuenta o Código Iban..	34
58 Fig. Realizar mandamiento de pago a partir de otro No bancarizado	35
59 Fig. Mandamiento de pago con los valores del MP original No bancarizado.....	36
60 Fig. Solicitud de embargo	37
61 Fig. Faltan datos	38
62 Fig. Aviso de ingreso coincidente	39
63 Fig. Verificar movimiento coincidente	39
64 Fig. Detalle operación	40
65 Fig. Opciones desde movimiento.....	41
66 Fig. Abandonar embargo con ingreso coincidente	41
67 Fig. Formulario vacío tras abandonar el embargo con un ingreso coincidente	42
68 Fig. Volver a embargo.....	43
69 Fig. Continuar con la solicitud de embargo.....	43
70 Fig. Detalle de solicitud de embargo realizado.....	44
71 Fig. Pantalla detalle de embargo	44
72 Fig. Embargo "Pendiente de envío" tras reenviar	45

73 Fig. Aviso de embargos en estado "Error de envío"	45
74 Fig. Listado de embargos en "Error en Envío"	46
75 Fig. Modificar embargo AEAT en "Error en envío"	46
76 Fig. Modificar datos de orden de embargo	47
77 Fig. Modificación registrada en el campo Concepto	47
78 Fig. Baja de un embargo en "Error en Envío"	48
79 Fig. Observaciones para la baja de la orden de embargo	48
80 Fig. Embargo en estado "Baja"	49