



# Acceso a aplicaciones web a través de VDA

## Guía Rápida



DIRECCIÓN GENERAL DE TRANSFORMACIÓN  
DIGITAL DE LA ADMINISTRACIÓN DE JUSTICIA

SUBDIRECCIÓN GENERAL DE PLANIFICACIÓN  
Y GESTIÓN DE TRANSFORMACIÓN DIGITAL



## Ficha del Documento

AUTOR	Centro de Competencias Digitales
ÁREA	Centro de Atención a Usuarios y Sedes
PROYECTO	Acceso a SIRAJ a través de VDA
LUGAR DE REALIZACIÓN	SGPGTD
NOMBRE DEL DOCUMENTO	20220526-GR_ Acceso a aplicaciones web a través de VDA

## Control de Versiones del Documento

VERSIÓN	AUTOR	FECHA	DESCRIPCIÓN
0.1	Centro de Competencias Digitales	26/05/2022	En esta Guía Rápida se explica cómo acceder a las aplicaciones web del MJU a través de VDA.

# Índice

1	INTRODUCCIÓN .....	1
2	CÓMO ACCEDER A LAS DIFERENTES APLICACIONES WEB. ....	1

## 1 INTRODUCCIÓN

Debido a la evolución tecnológica de los navegadores, se ha creado una VDA (*Linux Virtual Delivery Agent*) para acceder a las diferentes aplicaciones web del Ministerio de Justicia.

De este modo, este nuevo acceso a las aplicaciones nos permite trabajar en un entorno de mayor seguridad.

## 2 CÓMO ACCEDER A LAS DIFERENTES APLICACIONES WEB.

Los pasos a seguir son los siguientes:

1. Desde el escritorio de nuestro equipo, abrimos el navegador Microsoft Edge:

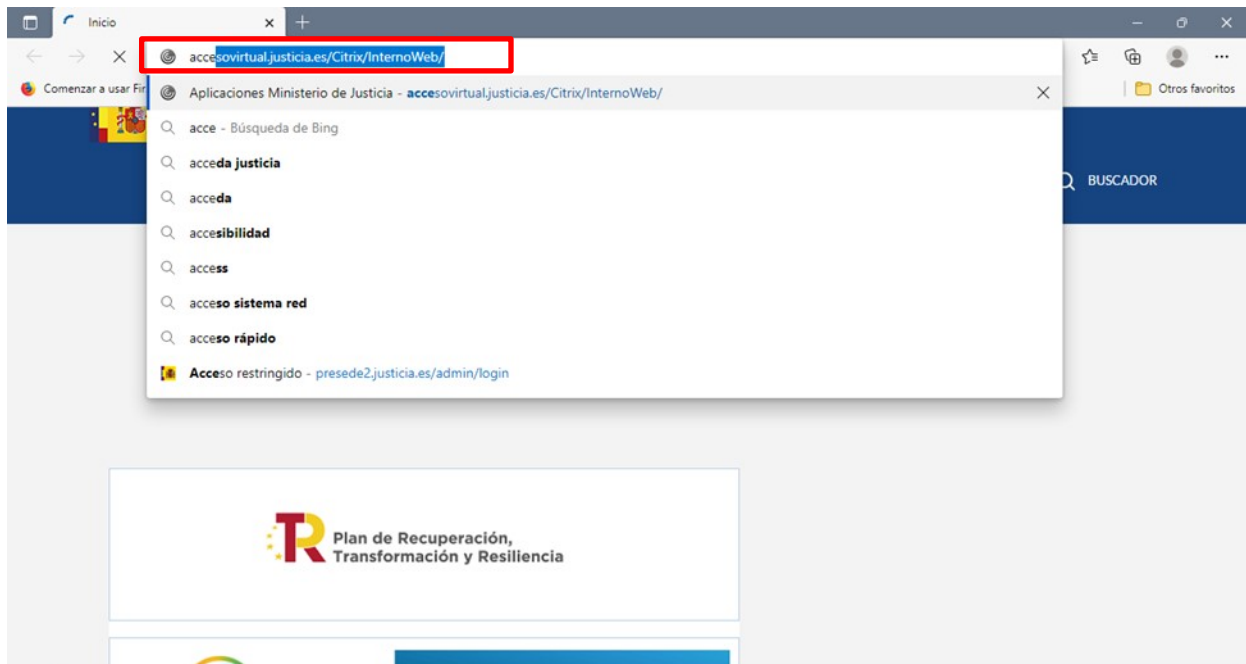


2. A continuación, introducimos la siguiente URL:

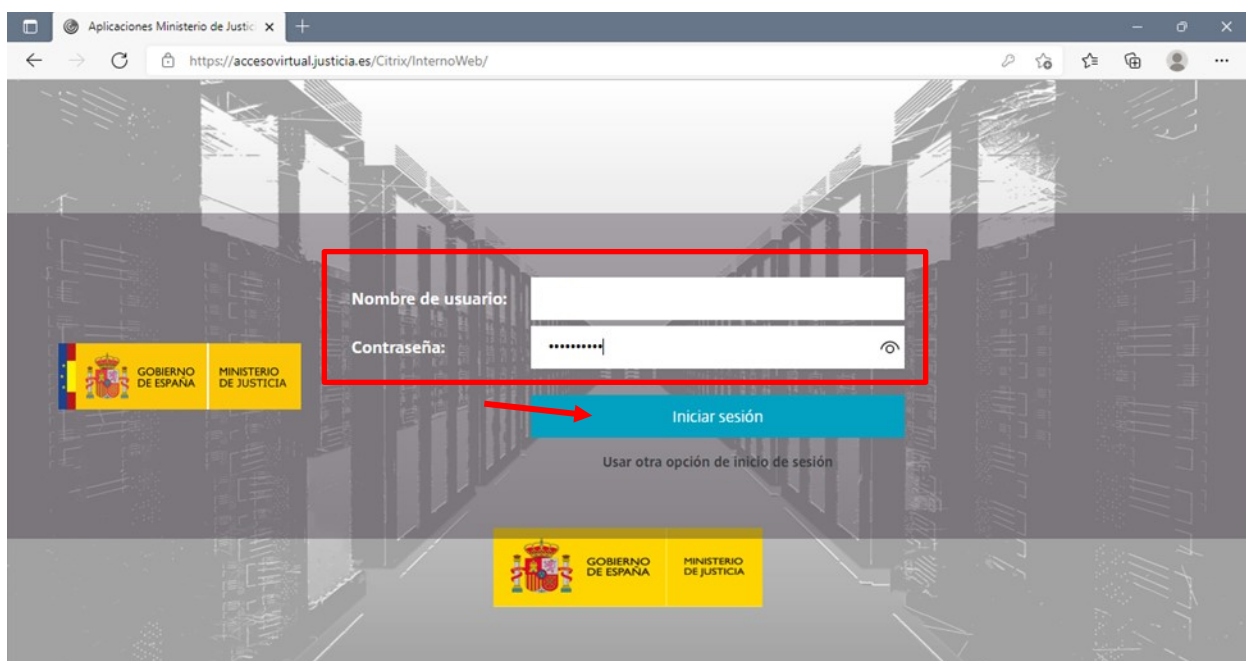
30/05/2022 Acceso a aplicaciones web a través de VDA **Guía Rápida**



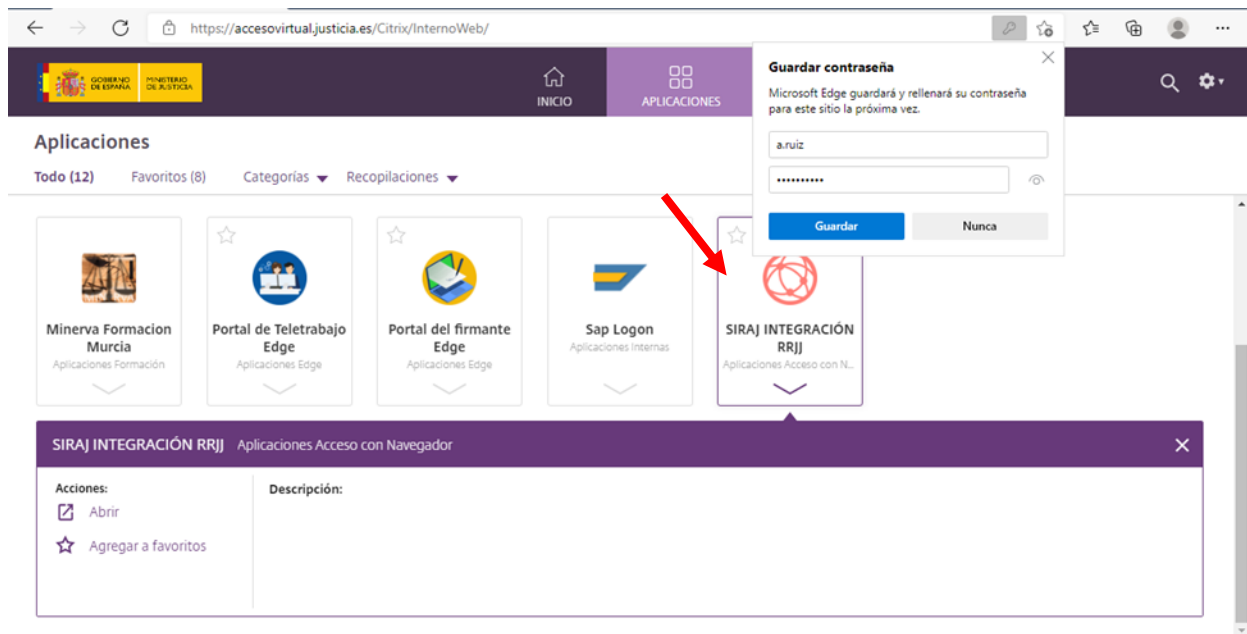
<https://accesovirtual.justicia.es/citrix/internoweb>



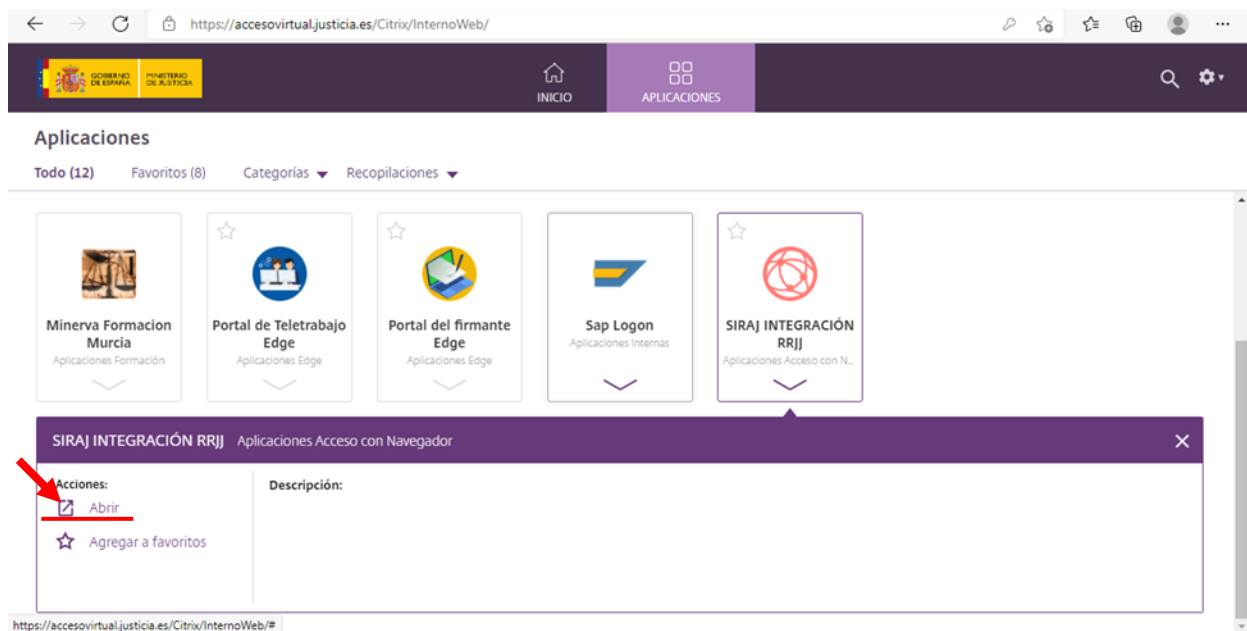
- Nos logamos introduciendo nuestro **Nombre de usuario** y **Contraseña** y clicando después en el botón **Iniciar sesión**:



4. La siguiente pantalla nos muestra las aplicaciones a las que tenemos acceso. Además, el sistema nos permite guardar la contraseña. Clicamos ahora, por ejemplo, sobre SIRAJ INTEGRACIÓN RRJJ:



5. Finalmente, clicamos sobre la opción **Abrir**:



6. Accedemos a la aplicación web sobre la que hemos clicado:

