

CONOCE CÓMO UTILIZAR Y CONFIGURAR EL DOBLE FACTOR DE AUTENTICACIÓN


GUÍA DE USO

2021


¿Qué es el Doble Factor de Autenticación?

El **doble factor de autenticación (MFA)** es una capa adicional de seguridad para tu usuario que se ha diseñado con el objetivo de **garantizar que eres la única persona** que puede acceder a tu cuenta aunque alguien conozca tu contraseña.

*Es el método de seguridad que permite añadir una
verificación adicional en el proceso de autenticación.
Algo que sabes + Algo que tienes*



El método más habitual para entrar en nuestro correo es introducir únicamente el usuario y la contraseña pero, ¿qué sucedería si te robaran estos datos?



*Es aquí donde entra la **importancia del doble factor de autenticación**, ya que se trata de una **medida de seguridad extra** que frecuentemente requiere de un código obtenido a partir de una aplicación (**Microsoft Authenticator**), además de la contraseña para acceder al servicio.*



GOBIERNO
DE ESPAÑA

MINISTERIO
DE JUSTICIA

DIRECCIÓN GENERAL DE
TRANSFORMACIÓN DIGITAL
DE LA ADMINISTRACIÓN DE JUSTICIA



AGENDA
2030

Cómo acceder al servicio Office 365 desde FUERA de la red interna de la Dirección General de Transformación Digital de la Administración de Justicia.

Si intentas acceder a un servicio Office 365 desde FUERA de la red de la Dirección General de Transformación Digital de la Administración de Justicia, hay dos opciones:

Si NO has registrado previamente el doble factor de autenticación



Si has registrado previamente el doble factor de autenticación



*Aplicación
"Microsoft
Authenticator"*

¡Haz clic en la opción que necesites para conocer el procedimiento!



Cómo acceder al servicio Office 365 desde FUERA de la red interna de la Dirección General de Transformación Digital de la Administración de Justicia.

Si **NO** has registrado previamente el doble factor de autenticación

TENDRÁS DENEGADO EL ACCESO DESDE LA RED INTERNA

Para garantizar la seguridad, el sistema no permitirá registrar tu móvil desde fuera de la red interna. El sistema denegará el acceso indicando que es necesario recopilar más información.



cesar.hernando@mju.es

Inicio de sesión bloqueado

Actualmente no es posible recopilar información de seguridad adicional. La organización requiere que esta información se establezca desde ubicaciones o dispositivos específicos.

[Cerrar sesión e iniciar sesión con otra cuenta](#)

[Más detalles](#)

PASO 1


Accede a la aplicación “Microsoft Authenticator” que hay ya instalada en tu dispositivo móvil.



PASO 2

Para proceder al registro, debes acceder a la **URL** <https://aka.ms/mfasetup> desde el puesto de trabajo de la oficina, a través de VPN, red WIFI interna o desde Smartphones corporativos.

<https://aka.ms/mfasetup>



Cómo acceder al servicio Office 365 desde FUERA de la red interna de la Dirección General de Transformación Digital de la Administración de Justicia.

Si NO has registrado previamente el doble factor de autenticación

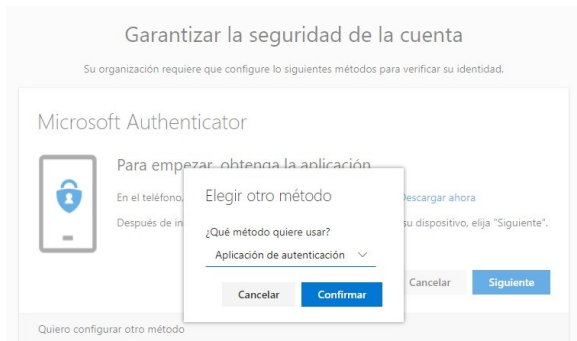
PASO 3

A continuación, introduce **usuario** (dirección de correo electrónico) y **contraseña** (contraseña de dominio) y pulsa en el botón “Iniciar sesión”.



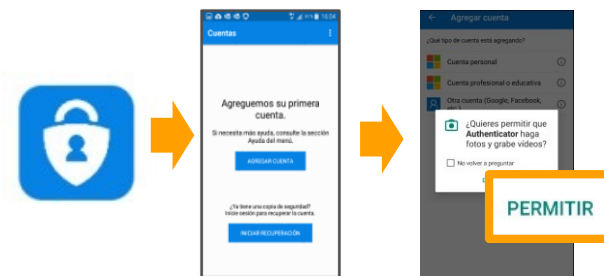
PASO 4

En la siguiente ventana debes elegir la opción “**Quiero configurar otro método**” y seleccionar “**Aplicación de autenticación**”. Confirme la selección y haz clic en “**Siguiente**”.



PASO 5

Ejecuta la aplicación “**Microsoft Authenticator**” ya instalada en tu móvil con tu cuenta de correo.



Permita que la aplicación realice fotos y grabe vídeo para poder usar el escaneo de códigos QR

PASO 6

Te aparecerá un código QR en la pantalla de tu ordenador. ¡Escanéalo con tu móvil desde la aplicación Microsoft Authenticator! Y haz clic en “**Siguiente**”.



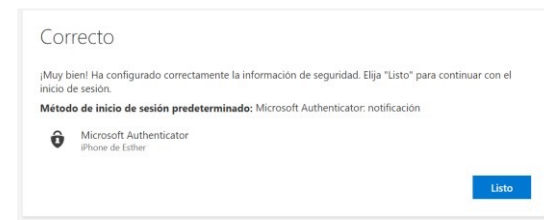
PASO 7

Al escanear el código QR habrás sincronizado los dos dispositivos. Recibirás un **código numérico de 6 dígitos** en la aplicación móvil. A continuación, pulsamos en “**Siguiente**”.



PASO 8

Una vez recibido el código, te aparecerá en la pantalla de tu ordenador un **mensaje de confirmación**. Haz clic en “**Listo**”. Para finalizar te llegará una notificación a la aplicación móvil, deberás pulsar en “**Aprobado**”. ¡Ya lo tienes configurado!



La configuración habrá terminado con éxito.

Cómo acceder al servicio Office 365 desde FUERA de la red interna de la Dirección General de Transformación Digital de la Administración de Justicia.

Si has registrado previamente el doble factor de autenticación

PASO 1

Inicia sesión mediante tu cuenta organizativa y haz clic en “Iniciar sesión”.



GOBIERNO DE ESPAÑA MINISTERIO DE JUSTICIA

Inicie sesión mediante su cuenta organizativa

pedro.peleon@justicia.es

.....

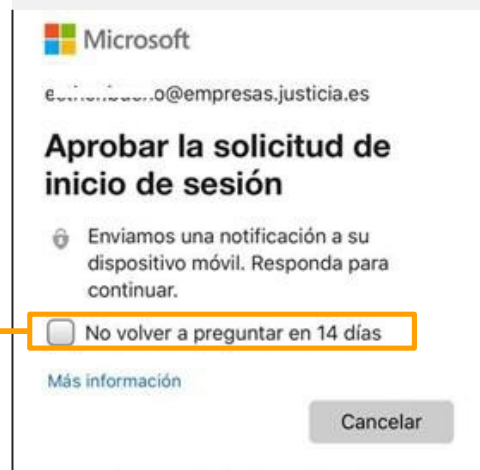
Iniciar sesión

Si tiene problemas con el acceso, pongase en contacto con el Centro de Atención al Usuario de Justicia

© 2013 Microsoft Ministerio de Justicia

PASO 2

Te aparecerá el mensaje de **aprobar la solicitud de inicio de sesión** mediante la aplicación móvil “Microsoft Authenticator”.



Microsoft

pedro.peleon@empresas.justicia.es

Aprobar la solicitud de inicio de sesión

Enviamos una notificación a su dispositivo móvil. Responda para continuar.

☐ No volver a preguntar en 14 días

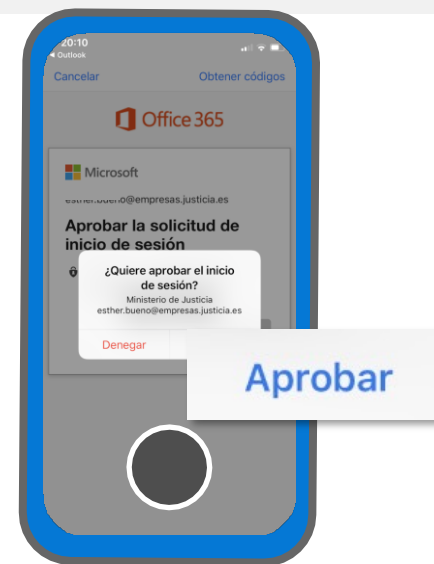
Más información

Cancelar

Si seleccionamos esta opción, no nos solicitará el doble factor de autenticación en los próximos 14 días.

PASO 3

Para finalizar te llegará, a tu dispositivo móvil, una **notificación** de la aplicación “Microsoft Authenticator” para aprobar el inicio de sesión. Abre la aplicación y pulsa en “**Aprobar**”.



!Ya puedes acceder!

¡ENHORABUENA!

Ya has configurado tus dispositivos
con una capa extra de seguridad.

MÁS SEGURO. MÁS DIGITAL

