

## BUSCAR EN SIRAJ 2 EL FONDO DOCUMENTAL DE UNA BUSCA Y CAPTURA

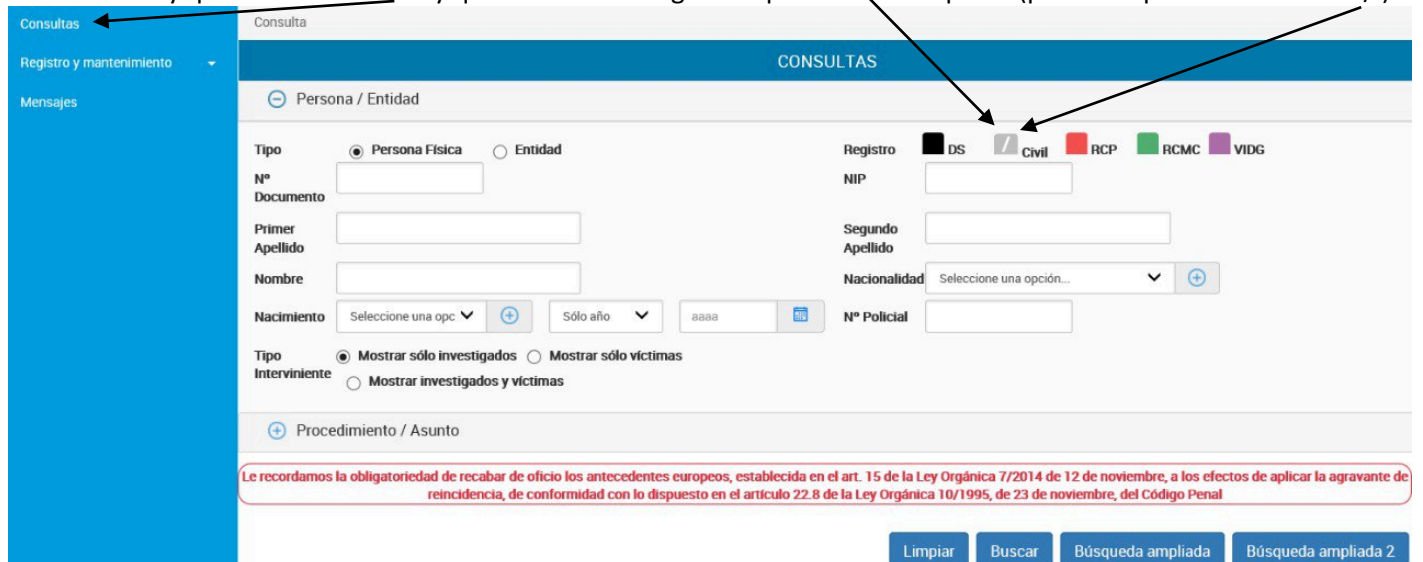
Con SIRAJ2 ha cambiado el concepto para buscar el fondo documental de una busca y captura. Ya no hay que registrar nada, solo buscar. Te enseñamos a hacerlo.

Hay que tener en cuenta que la consulta y tramitación en SIRAJ2 corresponde a los funcionarios de cada oficina judicial autorizados por el Letrado de la Administración de Justicia, así lo establece el artículo 5 del [Real Decreto 95/2009 que regula SIRAJ](#) y la [Instrucción 3/2012 de la Secretaría Gral de la Adm de Justicia sobre determinadas cuestiones relativas a la organización y funcionamiento de SIRAJ](#) ("la competencia para cumplimentar el contenido de la información corresponde al personal del órgano que ha dictado la resolución bajo la dirección del secretario judicial (hoy letrado de la administración de justicia", apartado 1.1.2).

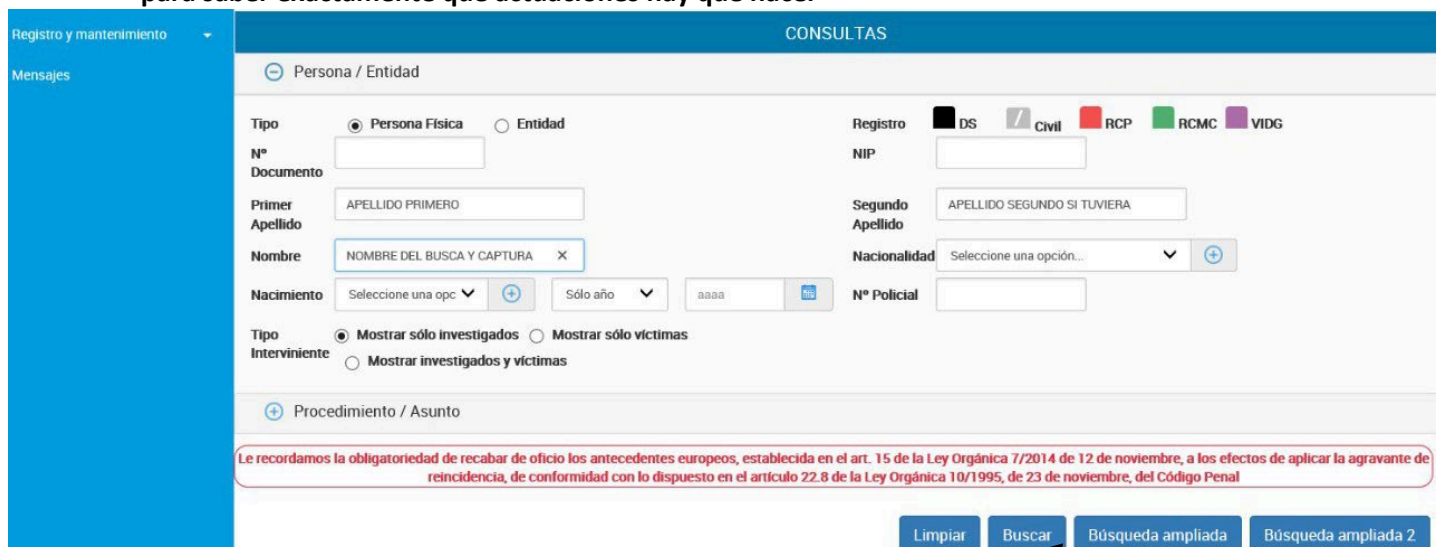
Por tanto, los apartados 1 a 11 corresponde realizarlo a los funcionarios del órgano judicial. El apartado 12 (la validación) es competencia del Letrado de la Administración de Justicia.

### 1.- Buscar al detenido en SIRAJ2

Para ello hay que ir a CONSULTAS y quitar todos los registros que no sean de penal (pulsando para cancelar sale / )



### 2.- Rellenar los datos de la persona detenida y de la que hay que buscar el fondo documental para saber exactamente que actuaciones hay que hacer



Hay que rellenar las casillas con los datos que proporciona el atestado. Se recomienda utilizar los mínimos por posibles para evitar equivocaciones del sistema y utilizar, siempre que aparezca, el autorelleno de las lupas. Dar a Buscar.



### 3.- Encontrar a la persona en la lista de la búsqueda que se ha hecho

Consultas

Registro y mantenimiento

Mensajes

Consulta

CONSULTAS

Persona / Entidad

Tipo ☒ Persona Física ☐ Entidad

Nº Documento

Primer Apellido

Nombre

Nacimiento

Tipo Interviniente ☒ Mostrar sólo investigados ☐ Mostrar sólo víctimas ☐ Mostrar investigados y víctimas

Registro ☒ DS ☒ Civil ☒ RCP ☒ RCMC ☒ VIDG

NIP

Segundo Apellido

Nacionalidad

Nº Policial

Procedimiento / Asunto

Le recordamos la obligatoriedad de recabar de oficio los antecedentes europeos, establecida en el art. 15 de la Ley Orgánica 7/2014 de 12 de noviembre, a los efectos de aplicar la agravante de reincidencia, de conformidad con lo dispuesto en el artículo 22.8 de la Ley Orgánica 10/1995, de 23 de noviembre, del Código Penal

Solicitud al RC/Internacional Interesado RC Art. 157.4 Limpiar Buscar Búsqueda ampliada Búsqueda ampliada 2

NIP	1º APE.	2º APE.	NOMBRE	PROV./PAÍS NACIM.	F. NACIM.	NACIONALIDAD	Nº DOC.	PADRE	MADRE	REGISTRO	IMPRIMI
123456	NANDEZ	IRA		Almería	16/		N				
1308	NANDEZ	IRA		Barcelona	22/		IZ				
179	NANDEZ	IRA		Girona	27/		IG				

Una vez que aparece en la lista la persona que buscas (en caso contrario hay que seguir afinando la búsqueda), tienes que pulsar en el **NIP**. ATENCIÓN: La persona puede tener varios NIP, quizá tengas que pulsar todos para encontrar el procedimiento por la que se ha producido la detención.

### 4.- Aparecerá la lista de todos los asuntos que tiene la persona detenida. No la necesitas. Solo pulsa aquí (Acceso al Fondo Documental de Requisitorias)

Consultas

Registro y mantenimiento

Mensajes

Consulta / Consulta personas / Árbol identidades

Índice

NIP 0

Datos de identificación

Interviente en

EPE 0000632/2017 Juzgado de lo PAB 0000187/2017 Juzgado de lo DIP 0000951/2015 Juzgado de Pri 3917

EPE 0000552/2017 Juzgado de lo PAB 0000117/2017 Juzgado de lo DIP 0000195/2014 Juzgado de Pri 179

EPE 0000478/2017 Juzgado de lo PAB 0000953/2017 Juzgado de lo 1948

LEV 0000135/2016 Juzgado de Pri

Asunto sin NIG

EPE 0000364/2008 Juzgado de lo OJ 0000344/2008 Juzgado de lo F DIP 0000663/2008 Juzgado de Pri

Asunto sin NIG

EPE 0000332/2008 Juzgado de lo JRA 0000206/2008 Juzgado de lo DUR 0000058/2008 Juzgado de P

Asunto sin NIG

EPE 0000268/2008 Juzgado de lo

INFORMACION PERSONA

Identities

Tipo Documento NIF PERSONA FISICA, IN

Nombre

F. Nacim. 16/

Sexo

Nº Policial

Primer Apellido

Lugar Nacim. Almería, Almería, España

Padre

Nacionalidad España

Segundo Apellido

Segundo-Apellido

Madre

Domicilios

INTERVENIONES

RCP RCMC

NIG 567

Condenatoria

F. Sentencia 13/

Nº Reg. 02281

Central 15

Violencia No

Cuerpo Policia Nacional

Procedimientos

EJECUTORIA PENAL / EXPEDIENTE DE EJECUCIÓN 0000632/2017 EJECUTOR

Órgano JUZGADO DE LO PENAL F. Incoación 26/12/2017

PROCEDIMIENTO ABREVIADO 0000187/2017 SENTENCIADOR

Órgano JUZGADO DE LO PENAL F. Incoación 29/08/2017

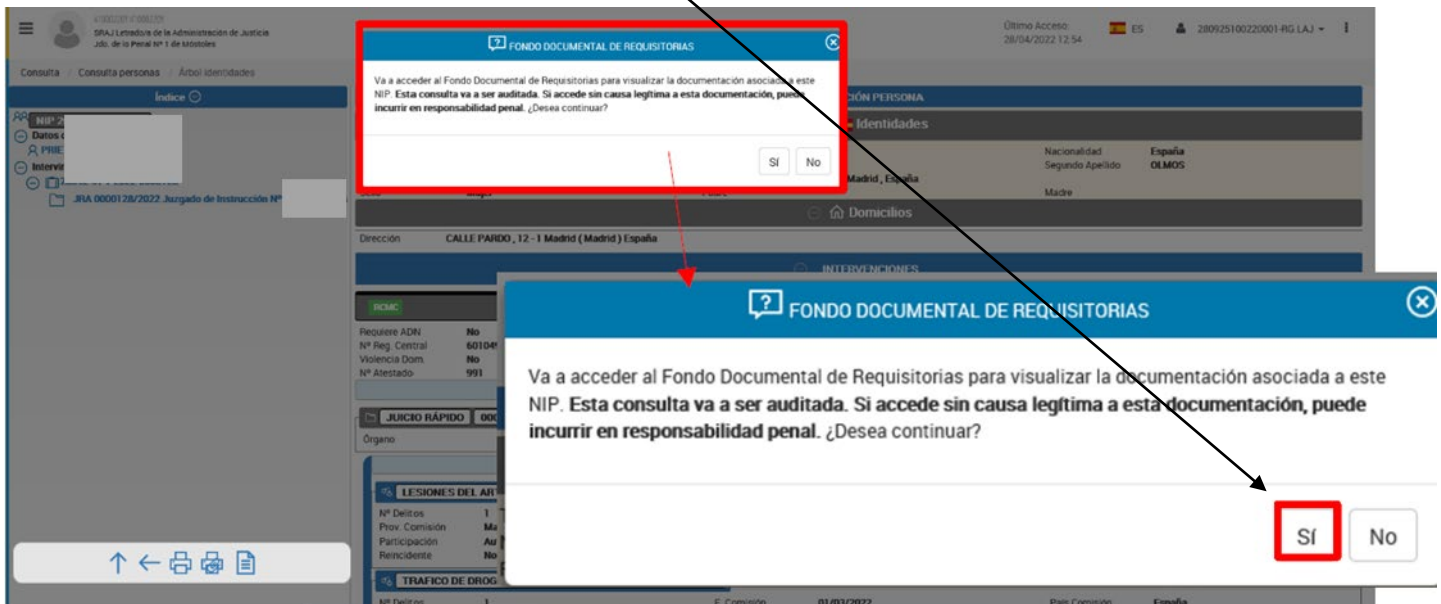
DILIGENCIAS PREVIAS 0000951/2015 INSTRUCTOR

Órgano JUZGADO DE PRIMERA INSTANCIA E INSTRUCCIÓN Nº 4 DE A F. Incoación 16/08/2015 Remisión a otro órgano/unidad Fecha Motivo

Acceso al Fondo Documental de Requisitorias



5.- Te advierte que vas a acceder al Fondo Documental de Requisitorias. Si estas legitimado para acceder porque han presentado al juzgado al detenido, pulsa si



6.- Aparecerán todos los procedimientos con busca y captura que tenga la persona con el NIP elegido (Si no aparece el procedimiento por el que ha sido detenido, deberás buscar el NIP que tenga asociado el procedimiento que necesitas, en ese caso pulsa Volver sin guardar, aunque luego tendrá que volver a ellas).



Para ver la documentación del procedimiento por el que se ha detenido a la persona, pulsar en la lupa correspondiente al procedimiento a consultar de la busca y captura (vete al punto 7).

Si existen más procedimientos con Fondo Documental de requisitorias, quiere decir que el detenido tiene más requisitorias y habrá que ver la documentación para saber que actuación hay que realizar. No basta con hacer solo el procedimiento por el que lo han detenido (puede ser un error y se evita que lo tengan que detener más veces o que nos saltemos un ingreso en prisión).

No se recomienda descargarlo todo de una vez para evitar mezclas.

Si quieres descargarlo todo, pulsa en Descargar todo (se descarga en un archivo comprimido) y te aparecerá si quieres abrirlo o guardarlo.







## 7.- Fondo documental, solo del procedimiento elegido, correspondiente a la persona y al NIP.

Puedes descargar todo en un archivo comprimido o puedes ver descargando resolución por resolución.

NOMBRE DOCUMENTO	TIPO DOCUMENTO	FORMATO	DESCARGAR
AUTO_SIRAJ2807963030012928746	Resolución judicial		<a href="#">↓</a>
SENTENCIA_SIRAJ2807963030012928746	Resolución judicial		<a href="#">↓</a>

Descargar ZIP

Volver

Una vez que has terminado de consultar la documentación, pulsa en Volver, para poder continuar con la actuación y poder finalizar.

## 8.- Para finalizar la actuación hay que pulsar en Gestionar inscripciones

CANCELAR	TIPO	PROCEDIMIENTO	ÓRGANO	DOCUMENTACIÓN
	Búsqueda, detención e ingreso en prisión	PAB 0000117/2017	Juzgado de lo Penal Nº	<a href="#">🔍</a>
	Búsqueda, detención e ingreso en prisión	EPE 0000632/2017	Juzgado de lo Penal Nº	<a href="#">🔍</a>
	Búsqueda, detención e ingreso en prisión	EPE 0000478/2017	Juzgado de lo Penal Nº	<a href="#">🔍</a>

Resultados 1 - 3 de 3.

En funciones de guardia, para anotar medidas cautelares de comunicación automática a las FF. y CC. de Seguridad no utilice la vía de la "Consulta del fondo documental de requisitorias". Utilice el procedimiento de "Auxilio judicial"; en caso de duda, realice la comunicación por un cauce ajeno al SIRAJ 2.

Descargar todo Gestionar inscripciones Volver sin guardar

Y te parecerá la siguiente pantalla para añadir medidas o cancelar la busca y captura

CANCELAR	TIPO	PROCEDIMIENTO	ÓRGANO	DOCUMENTACIÓN
<input type="checkbox"/>	Búsqueda, detención e ingreso en prisión	PAB 0000117/2017	Juzgado de lo Penal Nº	<a href="#">🔍</a>
<input type="checkbox"/>	Búsqueda, detención e ingreso en prisión	EPE 0000632/2017	Juzgado de lo Penal Nº	<a href="#">🔍</a>
<input type="checkbox"/>	Búsqueda, detención e ingreso en prisión	EPE 0000478/2017	Juzgado de lo Penal Nº	<a href="#">🔍</a>

Resultados 1 - 3 de 3.

En funciones de guardia, para anotar medidas cautelares de comunicación automática a las FF. y CC. de Seguridad no utilice la vía de la "Consulta del fondo documental de requisitorias". Utilice el procedimiento de "Auxilio judicial"; en caso de duda, realice la comunicación por un cauce ajeno al SIRAJ 2.

Añadir medidas Registrar Volver sin guardar

Si se ha adoptado una nueva medida que deba inscribirse, pulsa Añadir medidas (ver punto 11 en página 6).

Para cancelar la busca y captura selecciona el procedimiento o procedimientos correspondientes a la busca y captura y pulsa en Registrar.

En caso de que quieras dejar la Busca y Captura vigente, pulsa Volver sin guardar



9.- Una vez elegido el procedimiento o procedimientos a cancelar y pulsado en Registrar, el sistema confirmará que se ha actualizado correctamente.

Posteriormente, pulsa en Continuar para salir y volver al NIP de la persona que han detenido.

La actuación realizada genera un aviso al Juzgado que realizó la anotación de la busca y captura respecto de la persona interviniente en la pantalla principal de dicho Órgano.

10.- ¿Cómo se ve el aviso de que otro juzgado ha cancelado la busca y captura de un requisitoriado?

Pulsa en el icono de la flecha → para ver los detalles del mensaje

Interviniente	Fecha Alerta	De	Para	Operaciones
PI	18/05/2022	Juzgado de lo Penal Nº 1 de Mostoles	Juzgado de Instrucción Nº 1 de Mostoles	→ ✓
JUAN CARLOS	09/05/2022	Juzgado de Instrucción Nº 1 de Mostoles	Juzgado de Instrucción Nº 1 de Mostoles	→ ✓
JUAN CARLOS	21/04/2022	Registros Judiciales (SIRAJ)	Juzgado de Instrucción Nº 1 de Mostoles	→ ✓
JUAN CARLOS	07/04/2022	Juzgado de Primera Instancia e Instrucción Nº 1 de Huesca	Juzgado de Instrucción Nº 1 de Mostoles	→ ✓


Detalle Mensaje

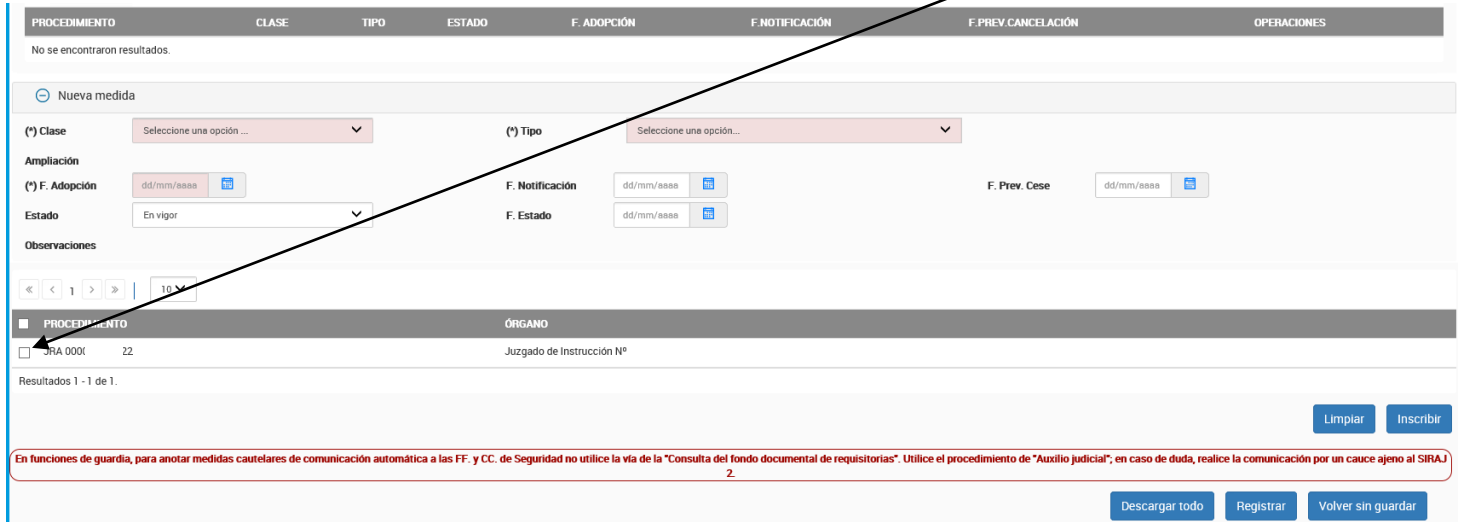
ASUNTOS CON REQUERIMIENTOS CANCELADOS POR OTRO ÓRGANO / DETENCIÓN POLICIAL DEL REQUISITORIADO

☐ Detalle Mensaje

ID Mensaje	203207	F. Envío	18/05/2022 14:13
Org. Origen	Juzgado de lo Penal Nº 1 de Mostoles	Usuario	DY
Org. Destino	Juzgado de Instrucción Nº 1 de Mostoles	F. Estado	18/05/2022 14:22
Procedimiento	Juicio Rápido - 000012	F. Respuesta	
Estado	✉ Mensaje leído por destinatario		
Respuesta			
Usuario respuesta			
Asunto	PIRI RICA con NIP 20654		
Contenido	<p>Los Cuerpos Policiales han puesto a disposición del Juzgado de lo Penal Nº 1 de Mostoles a D./ña PI OL CIA con NIP 254 en cumplimiento de la orden de detención cursada por este Juzgado en su procedimiento Juicio Rápido 000012 en consecuencia las FF. y CC. de Seguridad han Procedido a dejar sin efecto la requisitoria en sus bases de Datos. La presente comunicación también puede generarse por el acceso de cualquier órgano judicial a la documentación anexada a la requisitoria. Pongase en contacto con el órgano indicado en el aviso.</p>		
Respuesta			

### 11.- Cuando fuera necesario añadir medida adoptada respecto a la persona detenida por la busca y captura.

Pulsa en NUEVA MEDIDA y rellénala  cumplimentando los campos y seleccionando el procedimiento que dio origen a la busca y captura.



PROCEDIMIENTO CLASE TIPO ESTADO F. ADOPCIÓN F. NOTIFICACIÓN F. PREV. CANCELACIÓN OPERACIONES

No se encontraron resultados.

Nueva medida

(\*) Clase: Seleccione una opción ... (\*) Tipo: Seleccione una opción ...

Ampliación:

(\*) F. Adopción: dd/mm/aaaa F. Notificación: dd/mm/aaaa F. Prev. Cese: dd/mm/aaaa

Estado: En vigor F. Estado: dd/mm/aaaa

Observaciones:

PROCEDIMIENTO ÓRGANO

☐ JRA 0000 22 Juzgado de Instrucción Nº

Resultados 1 - 1 de 1.

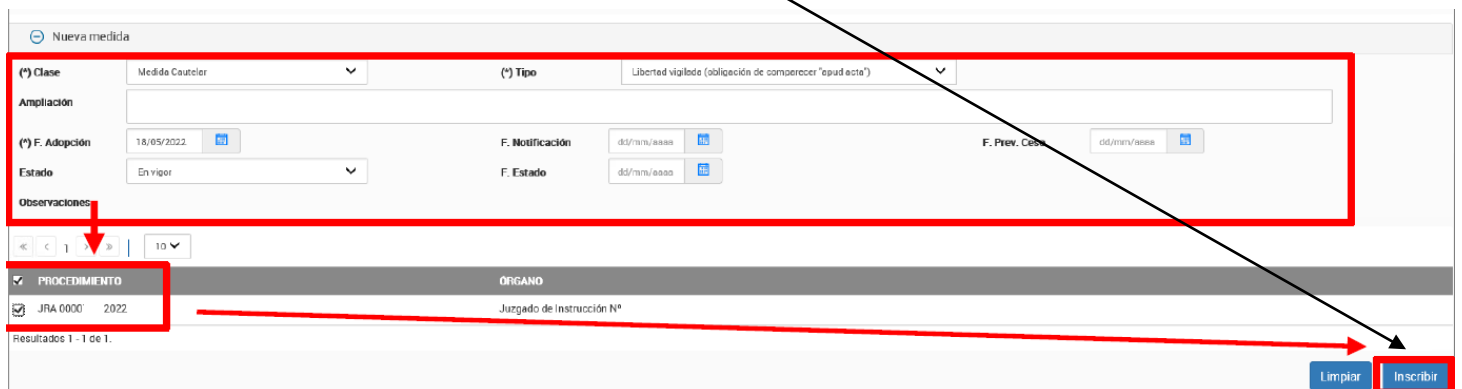
Limpiar Inscribir

En funciones de guardia, para anotar medidas cautelares de comunicación automática a las FF. y CC. de Seguridad no utilice la vía de la "Consulta del fondo documental de requisitorias". Utilice el procedimiento de "Auxilio judicial"; en caso de duda, realice la comunicación por un cauce ajeno al SIRAJ.

2

Descargar todo Registrar Volver sin guardar

Cuando termines de rellenar la medida adicional, pulsa en Inscribir



Nueva medida

(\*) Clase: Medida Cautelar (\*) Tipo: Libertad vigilada (obligación de comparecer "espud. acta")

Ampliación:

(\*) F. Adopción: 18/05/2022 F. Notificación: dd/mm/aaaa F. Prev. Cese: dd/mm/aaaa

Estado: En vigor F. Estado: dd/mm/aaaa

Observaciones:

PROCEDIMIENTO ÓRGANO

☒ JRA 0000 2022 Juzgado de Instrucción Nº

Resultados 1 - 1 de 1.

Limpiar Inscribir

Una vez inscrita la medida, para cancelar la busca y captura consulta el apartado 8 (en página 4). Recuerda que pueden existir varios procedimientos en los que se haya acordado la busca y captura, con independencia de que la detención haya sido solo por otras causas (por ejemplo, debe evitarse que no se realice un ingreso en prisión acordado).



## 12.- Actuación del Letrado de la Administración de Justicia respecto a la tramitación en SIRAJ2 realizada por los funcionarios en las buscas y capturas del detenido.

En la pantalla inicio de SIRAJ2 aparecerán el nº de notas pendientes de validar. Para validarlas pulsa en Acceder

Una vez se ha accedido a las notas pendientes de validad, hay que enviarlas al Registro.

Hay que seleccionar la nota o notas que quieras validar y pulsar en Registrar.

Esperamos que este manual te haya servido de ayuda.