

Inicialización de Contadores Guía Rápida



GOBIERNO
DE ESPAÑA

MINISTERIO
DE JUSTICIA

SECRETARÍA DE ESTADO
DE JUSTICIA

SECRETARÍA GENERAL
PARA LA INNOVACIÓN Y CALIDAD
DEL SERVICIO JUSTICIA DE JUSTICIA

DIRECCIÓN GENERAL DE
TRANSFORMACIÓN DIGITAL
OFICINA ADMINISTRACIÓN DE JUSTICIA



JUSTICIA
2030

Ficha del Documento

AUTOR	Centro de Competencias Digitales
ÁREA	Centro de Atención a Usuarios y Sedes
PROYECTO	Gestión Procesal
LUGAR DE REALIZACIÓN	SGPGTD
NOMBRE DEL DOCUMENTO	Guía Rápida _ Inicialización de Contadores

Control de Versiones del Documento

VERSIÓN	AUTOR	FECHA	DESCRIPCIÓN
0.1	Centro de Competencias Digitales	14/12/2020	Guía explicativa para la Inicialización de Contadores.
0.2	Centro de Competencias Digitales	15/12/2022	En esta Guía Rápida vamos a explicar cómo Inicializar Contadores.

Índice

1	INTRODUCCIÓN	1
2	RECOMENDACIONES PREVIAS	1
3	PROCESO PARA LA INICIALIZACIÓN DE CONTADORES	1
3.1	CLASIFICACIÓN DE LAS OFICINAS JUDICIALES ATENDIENDO A SU ORGANIZACIÓN.....	1
3.2	ÁMBITO DE ACTUACIÓN DE LAS DIVERSAS OFICINAS JUDICIALES.....	2
3.2.1	Oficina de Registro y Reparto (Decanato)	2
3.2.2	Órgano dependiente de Oficina de Registro y Reparto	5
3.2.3	Órgano no dependiente de Oficina de Registro y Reparto	6
3.2.4	Órgano dependiente de Oficina de Registro y Reparto con Guardia	6
3.2.5	Servicio Común de Notificaciones y Embargos	10
3.2.6	Oficinas de Registro con Expediente Judicial Electrónico (EJE)	12
3.2.7	Oficinas Coordinadoras y de Gobierno de los TSJ con Sistema de Gestión Gubernativo (SGG)	12

1 INTRODUCCIÓN

La finalidad de la presente Guía Rápida es explicar al usuario como puede inicializar contadores en el Sistema de Gestión Procesal.

2 RECOMENDACIONES PREVIAS

Antes de conocer como inicializar los contadores, es importante tener en cuenta las siguientes recomendaciones:

- Dado que muchas de las oficinas judiciales dependen de una Oficina de Registro y Reparto, es imprescindible a la vez que necesario el acuerdo entre los diversos órganos dependientes y ésta para que la Inicialización de Contadores se produzca de manera correcta. Hay que recordar, que ningún órgano dependiente de Oficina de Registro y Reparto va a poder inicializar sus contadores antes de que ésta lo efectúe, razón por la cual, se faculta a los juzgados que están de guardia la posibilidad de inicializar previamente los contadores del Decanato.
- Como para realizar la operación de inicialización de contadores se necesita una cuenta de usuario de carácter privilegiado de secretario, asegurándose previamente de la disponibilidad de una cuenta con dichas características para llevar a cabo la operación. Si la persona titular de dicha cuenta de usuario, no se encontrara presente en el momento de la inicialización, es aconsejable que delegue en algún otro miembro de la plantilla, o bien, solicitar a la SGNTJ por medio del CAU el alta de una nueva cuenta de usuario con privilegios suficientes.
- Se recomienda a los órganos judiciales que dependen de una Oficina de Registro y Reparto (Decanato) la aceptación e incoación de los asuntos provenientes de ésta, antes de llevar a cabo la Inicialización de Contadores, con la finalidad de tener homogeneidad entre el año del número de Decanato y el año de los números de aceptación e incoación en el órgano judicial.

3 PROCESO PARA LA INICIALIZACIÓN DE CONTADORES

3.1 Clasificación de las Oficinas Judiciales atendiendo a su organización

En lo que a la **Clasificación de las Oficinas Judiciales** concierne, podemos diferenciar las siguientes:

- I. Oficina de Registro y Reparto (Decanato).
- II. Órgano dependiente de Oficina de Registro y Reparto.
- III. Órgano no dependiente de Oficina de Registro y Reparto.
- IV. Órgano dependiente de Oficina de Registro y Reparto con Guardia.
- V. Servicio Común de Notificaciones y Embargos.
- VI. Oficinas de registro con Expediente Judicial Electrónico (EJE).

VII. Oficinas Coordinadoras y de Gobierno de los TSJ con Sistema de Gestión Gubernativo (SGG).

RECUERDA



Cualquier **usuario** que disponga del **permiso de Inicialización de Contadores** podrá efectuar esta operación.

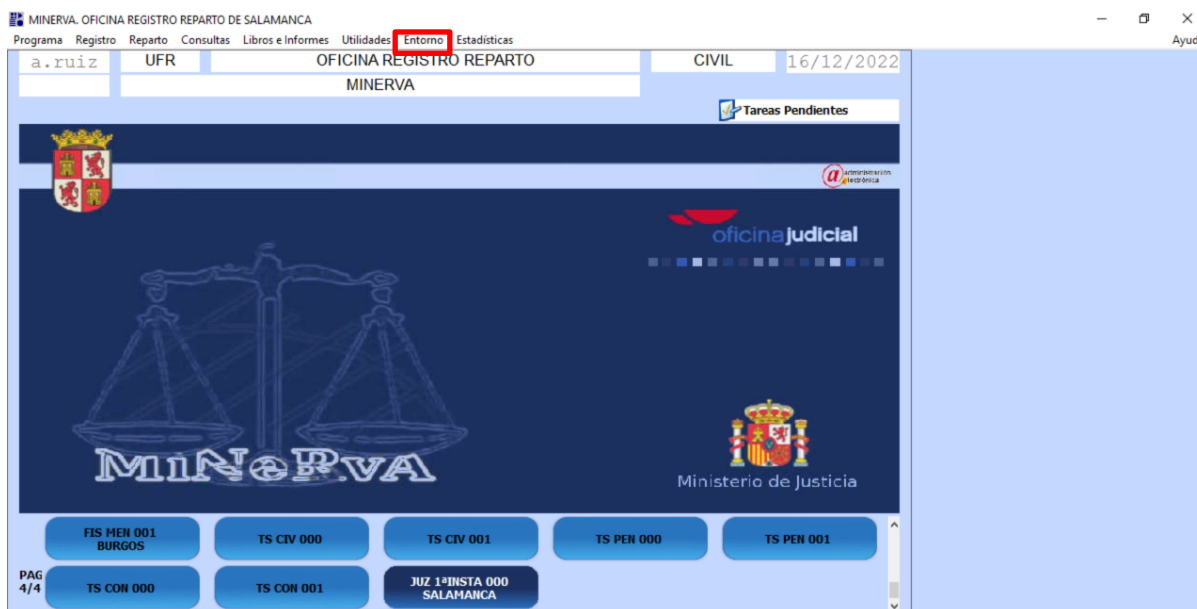
3.2 Ámbito de actuación de las diversas Oficinas Judiciales

3.2.1 Oficina de Registro y Reparto (Decanato)

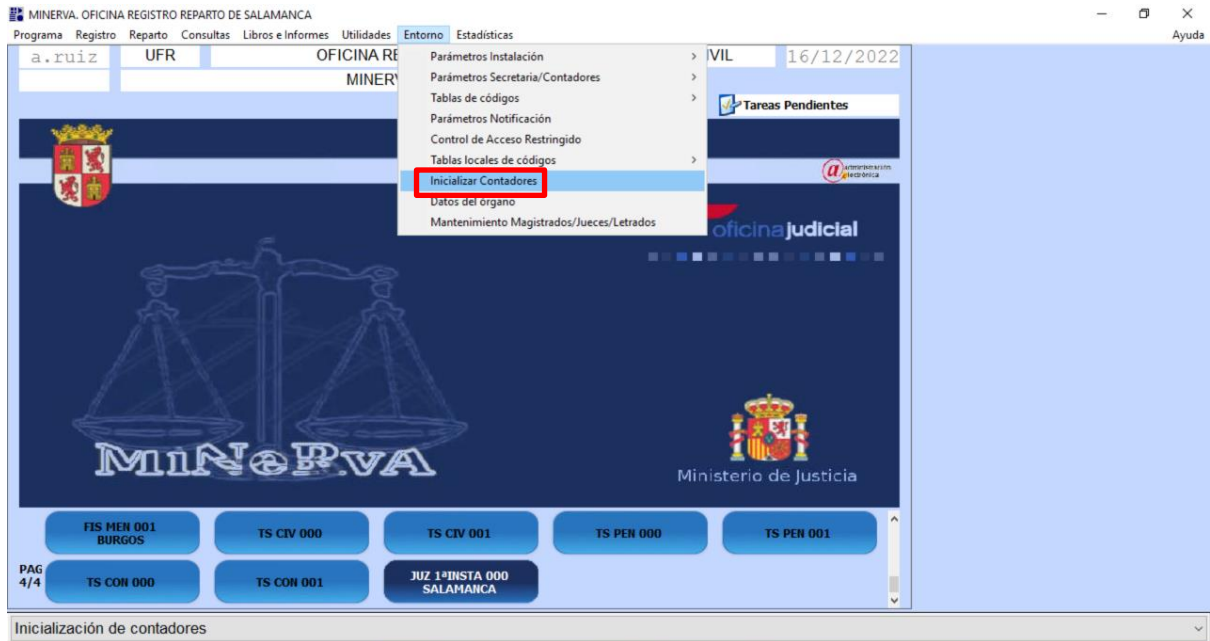
- La inicialización de contadores afecta a los números de registro de esta oficina.
- Esta operación tiene que ser realizada antes de que lo hagan los órganos judiciales adscritos a éstas.
- En el caso de que esta oficina fuera mixta, la inicialización de contadores afectará a todas las jurisdicciones.
- En las sedes que dispongan del aplicativo Atenea, pueden realizar la inicialización de Contadores desde ésta.

Para **Inicializar los Contadores**, seguiremos los siguientes pasos:

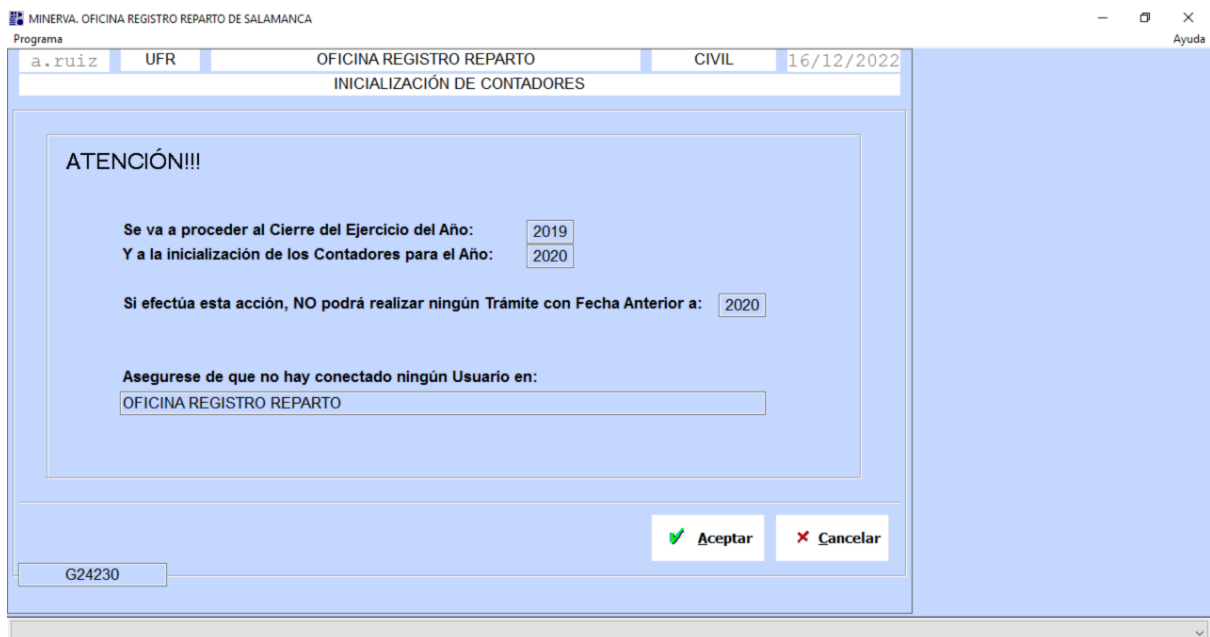
- Paso 1:** en la pantalla de Inicio de la aplicación pulsamos sobre el menú **Entorno**.



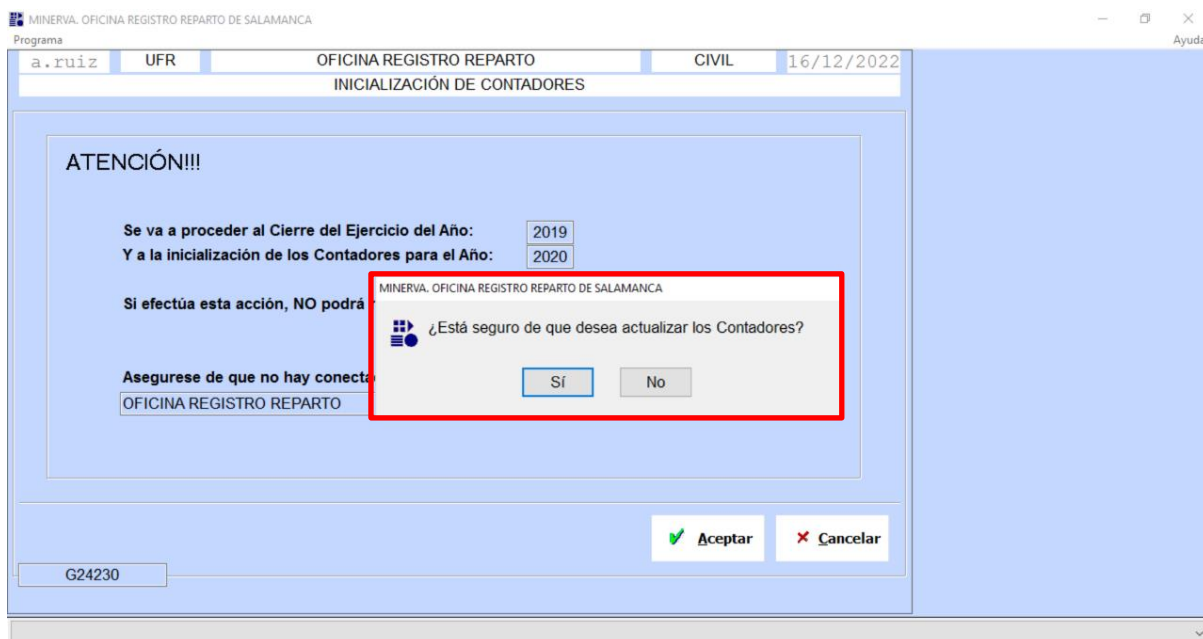
- Paso 2:** se abre un desplegable y seleccionamos la opción **Inicializar Contadores**.



- Paso 3:** se abre la pantalla denominada **Inicialización de Contadores**, en la que además de visualizar el año de Cierre del Ejercicio y el año para la Inicialización de los Contadores, se advierte que **“Si se efectúa esta acción, No podrá realizar ningún Trámite con fecha Anterior al año seleccionado”**.



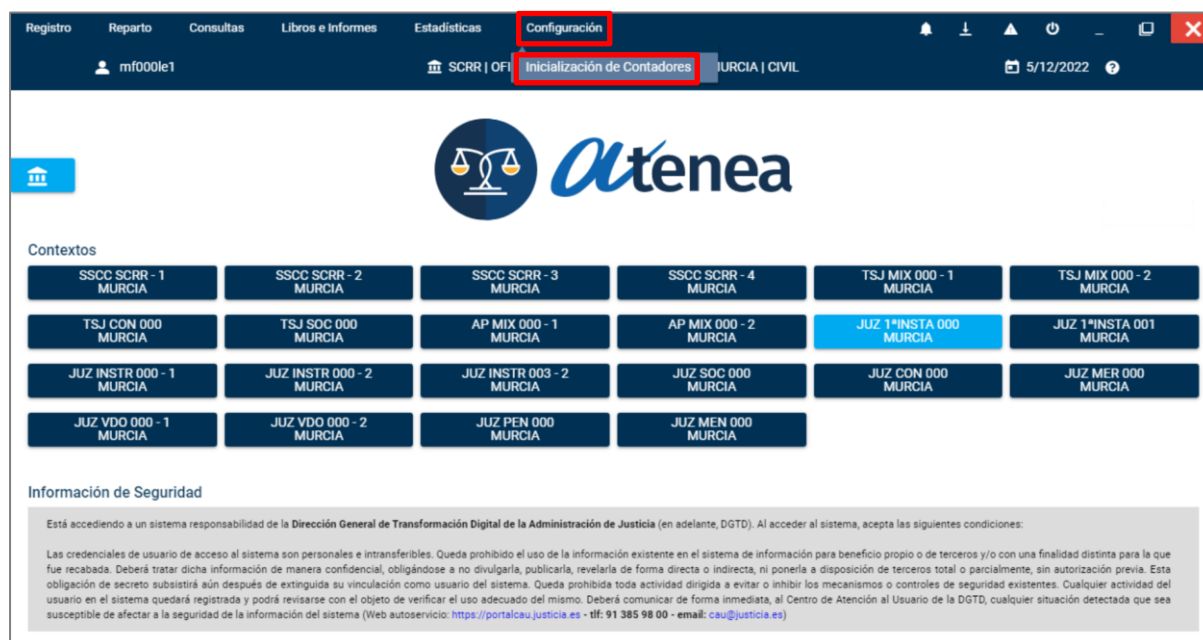
Si pulsamos sobre el botón **Cancelar**, cancelamos la acción de Inicialización de Contadores y, si pulsamos el botón **Aceptar**, un mensaje emergente nos pregunta **“¿Está seguro de que desea actualizar los contadores?”**.



Si pulsamos sobre el botón **No**, la Inicialización de Contadores no se hace efectiva y, si pulsamos el botón **Sí**, la Inicialización de Contadores se lleva a cabo con éxito.

Desde el aplicativo **Atenea**, la **Inicialización de Contadores** se lleva a cabo de la siguiente manera:

- **Paso 1:** en la pantalla principal pulsamos sobre el menú **Configuración** y, en el desplegable sobre **Inicialización de Contadores**.



- **Paso 2:** automáticamente, se abre la pantalla denominada **"Inicialización de Contadores"** en la que visualizamos unos campos previamente cumplimentados inhabilitados, por lo tanto, no pueden ser modificados. Pulsamos sobre el botón **Aceptar**.

mf000le1 SCRR | OFICINA REGISTRO REPARTO CIVIL | MURCIA | CIVIL 5/12/2022

INICIALIZACIÓN DE CONTADORES

Detalle

Órgano: 30030 42 000 OFICINA REGISTRO REPARTO CIVIL MURCIA

Órdenes afectados: CIVIL

Cierre del ejercicio del año: 2021

Apertura del ejercicio del año: 2022

✓ Aceptar ✗ Cancelar

- Paso 3:** aparece un mensaje emergente que nos informa de que si **“¿Realmente desea inicializar contadores? Si efectúa esta acción, NO podrá realizar ningún trámite con fecha anterior a 2022”**.

mf000le1 SCRR | OFICINA REGISTRO REPARTO CIVIL | MURCIA | CIVIL 5/12/2022

INICIALIZACIÓN DE CONTADORES

Detalle

Órgano: 30030 42 000 OFICINA REGISTRO REPARTO CIVIL MURCIA

Órdenes afectados: CIVIL

Cierre del ejercicio del año: 2021

Apertura del ejercicio del año: 2022

¿Realmente desea inicializar los contadores?
Si efectúa esta acción, NO podrá realizar ningún trámite con fecha anterior a 2022.

Si No

✓ Aceptar ✗ Cancelar

Pulsando sobre el botón **Sí**, inicializamos los contadores no pudiendo realizar ningún trámite con fecha anterior al año en el que se inicializa y, si pulsamos sobre el botón **No**, dejamos sin efecto la acción.

3.2.2 Órgano dependiente de Oficina de Registro y Reparto

- La Inicialización afecta a los números de aceptación de asuntos, incoación, numeración de resoluciones, etc., de este órgano judicial.

- ▶ Esta Oficina tiene que ponerse de acuerdo con su Oficina de Registro y Reparto (Decanato), para no inicializar sus contadores antes de que lo hiciera ésta, ya que, si no, a la hora de efectuar la Inicialización, la aplicación nos muestra el siguiente mensaje **“El Decanato al cual está adscrito el juzgado, no ha actualizado sus contadores”**, no pudiendo así continuar con la operación.
- ▶ En caso de ser un órgano mixto (civil/penal) la Inicialización de Contadores afecta a los dos órdenes jurisdiccionales.

3.2.3 Órgano no dependiente de Oficina de Registro y Reparto

- ▶ La Inicialización afecta a la numeración de este órgano (resoluciones, etc.).
- ▶ Si existiera/n otro/s órgano/s judicial/es de la misma tipología, tendrá que ponerse de acuerdo para realizar esta operación simultáneamente.
- ▶ En caso de ser un órgano mixto (civil/penal) la Inicialización afecta a los contadores de las dos partes.

3.2.4 Órgano dependiente de Oficina de Registro y Reparto con Guardia

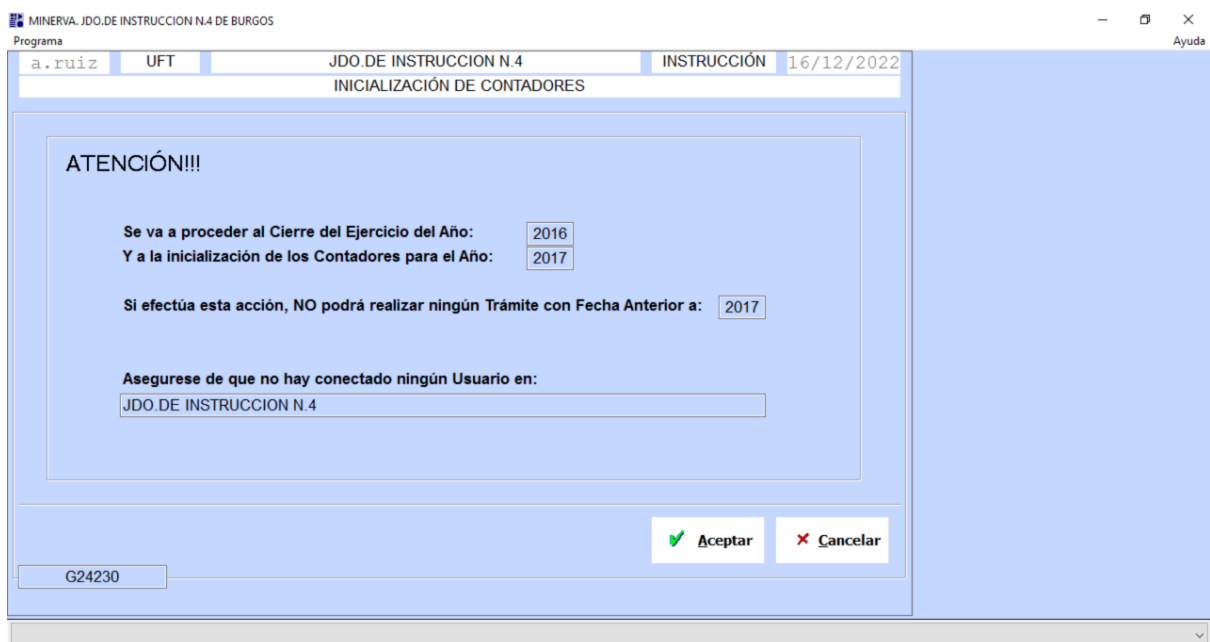
- ▶ En este tipo de configuración se podrán inicializar dos tipos de contadores:
 - Los propios del órgano, es decir, los de aceptación de asuntos, incoación, resoluciones, etc., cuyas reglas de actuación son las mismas que las del tipo II.
 - Los correspondientes a la Oficina de Registro y Reparto de la que dependa. Las normas y ámbito de actuación son las mismas que las del tipo I. El objeto de tener esta opción en el Juzgado de Guardia no es otra que, la posible necesidad de Inicializar contadores en día festivo, no teniendo porqué haber personal en la Oficina de Registro y Reparto (Decanato).

La secuencia de pantalla es la siguiente:

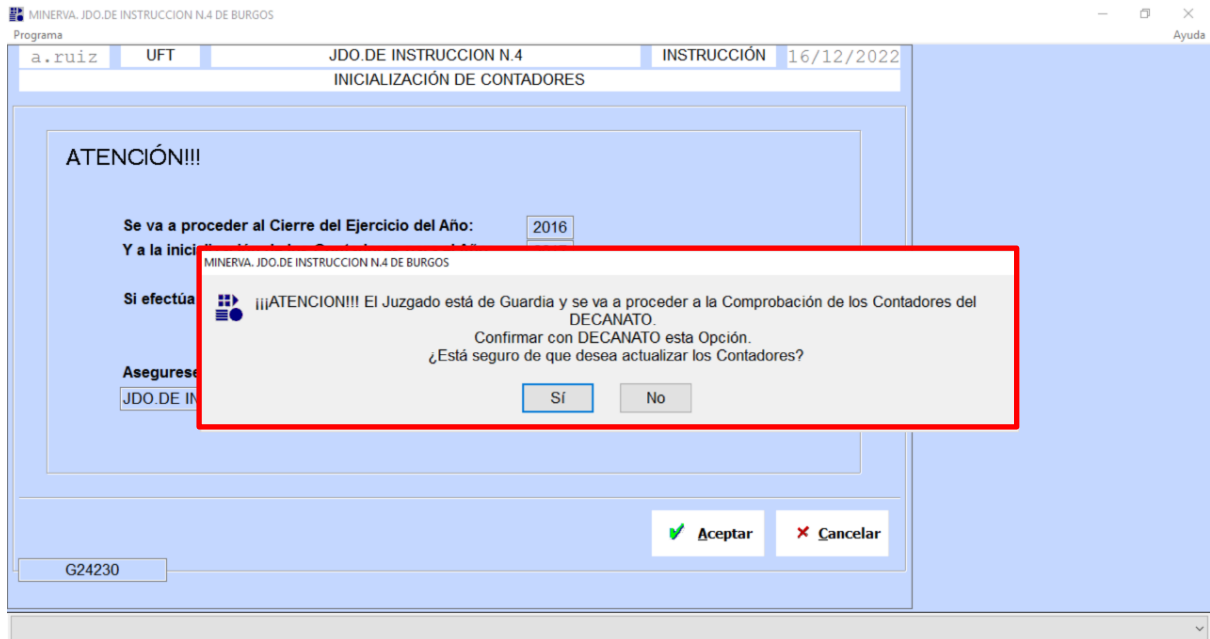
- Si estuvieran Inicializados ya los contadores, tanto los de Decanato como los propios del Juzgado nos muestran el mensaje **“MAN0023. Los contadores ya han sido actualizados”**, impidiendo así seguir con la operación.
- Si los contadores del Decanato no hubieran sido Inicializados, la aplicación nos muestra el mensaje **“El Decanato al cuál está Adscrito el Juzgado, NO ha actualizado sus Contadores ¿Actualizarlos?”**.



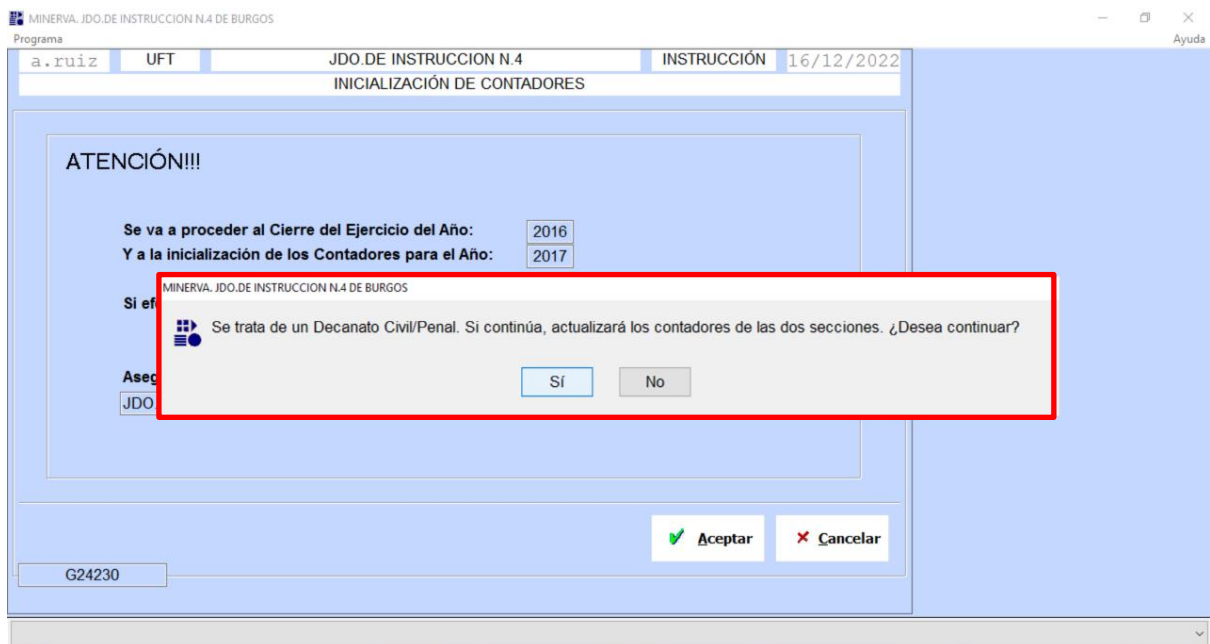
Si pulsamos sobre el botón **No**, la operación se cancela, y pulsando sobre el botón **Sí**, se abre la siguiente pantalla.



Si pulsamos sobre el botón **Cancelar**, cancelamos la operación. Si pulsamos el botón **Aceptar**, la aplicación nos muestra un mensaje indicando **¡ ¡ ¡ ATENCIÓN!!! El Juzgado está de Guardia y se va a proceder a la Comprobación de los Contadores del DECANATO. Confirmar con DECANATO esta Opción. ¿Está seguro de que desea actualizar los Contadores?**



Si pulsamos sobre el botón **No**, la aplicación nos devuelve a la pantalla previa y, si pulsamos sobre el botón **Sí**, la aplicación nos muestra un mensaje que dice que **“Se trata de un Decanato Civil/Penal. Si continúa, actualizará los contadores de las dos secciones. ¿Desea continuar?”**.



Si pulsamos sobre el botón **No**, la aplicación nos devuelve a la pantalla inicial y, si pulsamos sobre el botón **Sí**, la Inicialización de Contadores del Decanato se efectúa, teniendo que indicar la fecha de sesión en la que se Inicializan los Contadores.

MINERVA. JDO.DE INSTRUCCION N.4 DE BURGOS

Programa

a.ruiz UFT JDO.DE INSTRUCCION N.4 INSTRUCCIÓN 16/12/2022

INICIALIZACIÓN DE CONTADORES

ATENCIÓN!!!

CAMBIAR FECHA DE SESIÓN

Nueva fecha sesión 16/12/2022

✓ Aceptar ✗ Cancelar

G24210

Una vez cumplimentado el campo **Nueva fecha de sesión**.

MINERVA. JDO.DE INSTRUCCION N.4 DE BURGOS

Programa

a.ruiz UFT JDO.DE INSTRUCCION N.4 INSTRUCCIÓN 16/12/2022

INICIALIZACIÓN DE CONTADORES

ATENCIÓN!!!

CAMBIAR FECHA DE SESIÓN

Nueva fecha sesión 16/12/2017

✓ Aceptar ✗ Cancelar

G24210

Si pulsamos sobre el botón **Cancelar**, cancelamos la acción de Inicialización de Contadores y, si pulsamos sobre el botón **Aceptar**, Inicializamos Contadores poniendo así fin a la actualización.

MINERVA. JDO.DE INSTRUCCION N.4 DE BURGOS

Programa a.ruiz UFT JDO.DE INSTRUCCION N.4 INSTRUCCIÓN 16/12/2022

INICIALIZACIÓN DE CONTADORES

ATENCIÓN!!!

Se va a proceder al Cierre del Ejercicio del Año: 2016
Y a la inicialización de los Contadores para el Año: 2017

Si efectúa esta acción, NO podrá realizar ningún Trámite con Fecha Anterior a: 2017

Asegurese de que no hay conectado ningún Usuario en:
JDO.DE INSTRUCCION N.4

G24230

Aceptar Cancelar

Fin Actualización.

3.2.5 Servicio Común de Notificaciones y Embargos

- La Inicialización de Contadores única y exclusivamente afecta a la numeración de esta oficina.

Para **Inicializar los Contadores**, seguiremos los siguientes pasos:

- Paso 1:** en la pantalla de inicio, pulsamos sobre el menú **Mantenimiento**.

MINERVA. JDO.DE INSTRUCCION N.4 DE BURGOS

Programa Actos Actuación Listados y Estadísticas **Mantenimiento** Actos en Papel

a.ruiz PC SERV.COMUN ACT.COMUNICACION Y EMBAR ESPECIAL 16/12/2022

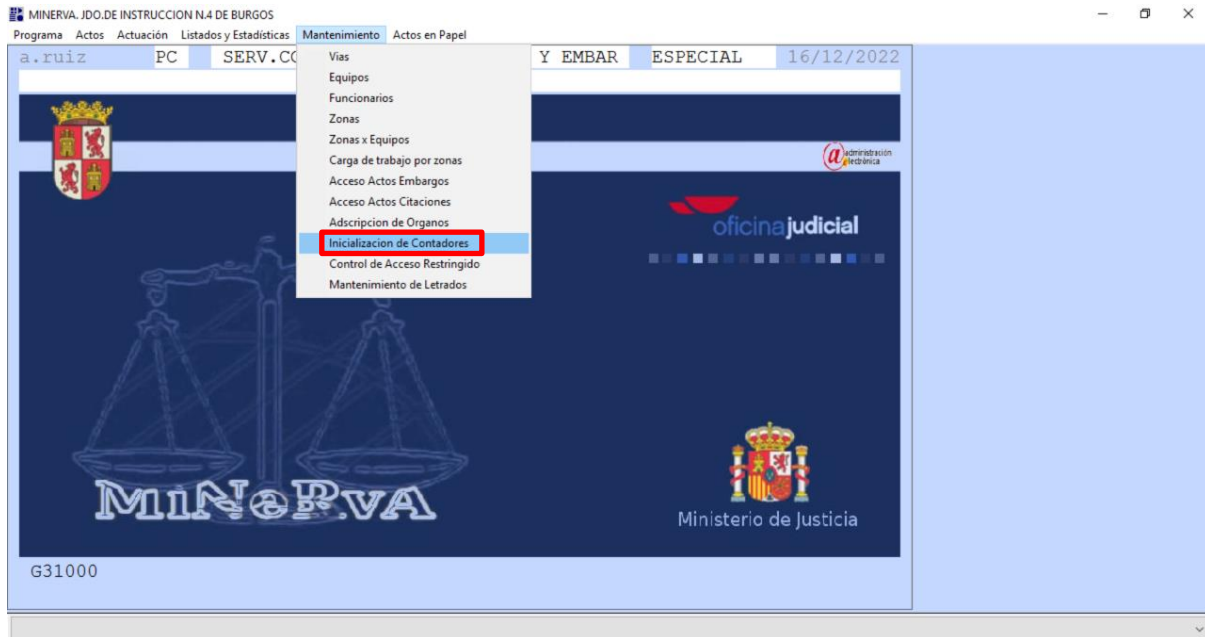
MINERVA

oficina judicial

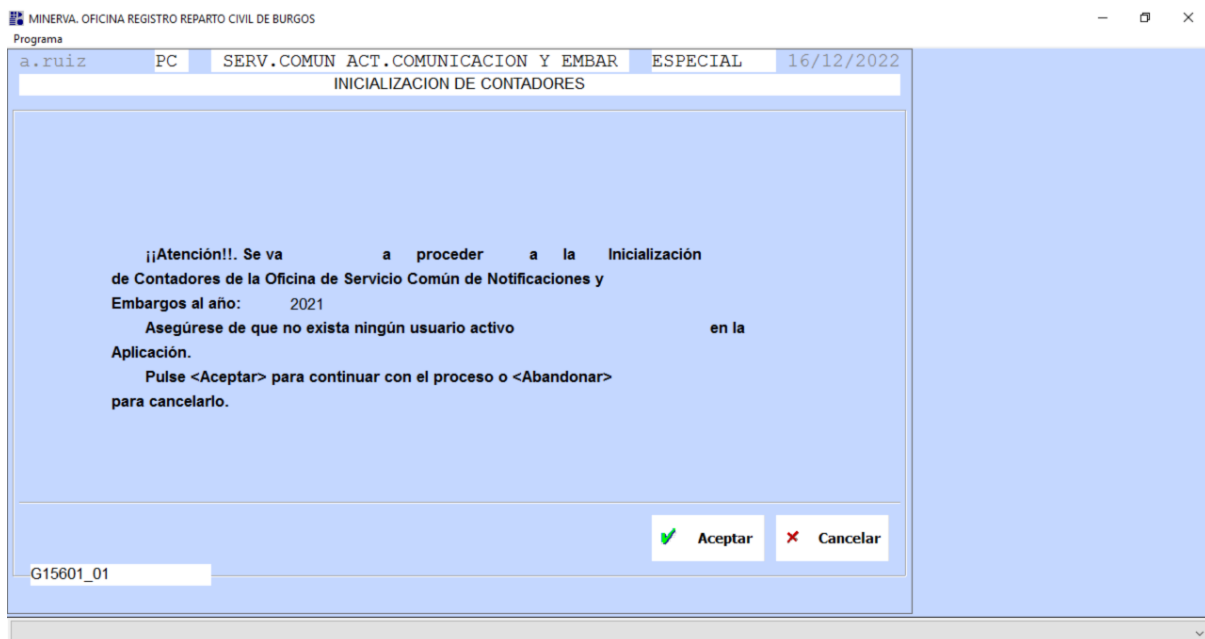
Ministerio de Justicia

G31000

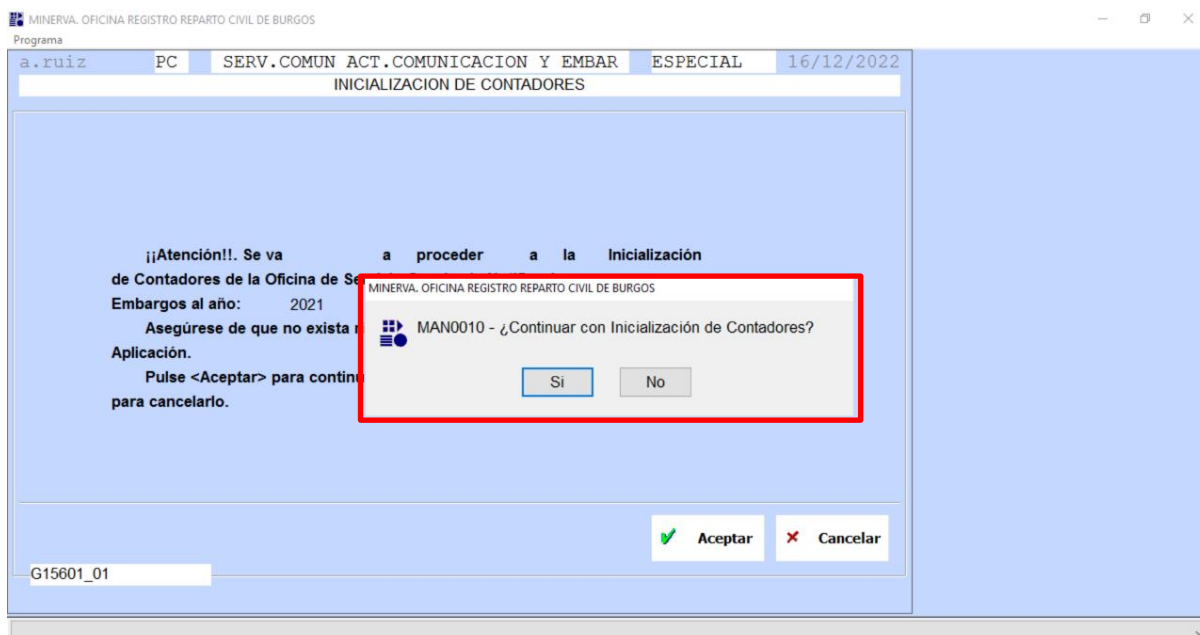
- Paso 2:** se abre un desplegable y pulsamos sobre la opción **Inicialización de Contadores**.



► **Paso 3: se abre la pantalla de Inicialización de Contadores.**



Si pulsamos sobre el botón **Cancelar**, cancelamos la acción de Inicializar contadores y, si pulsamos sobre el botón **Aceptar**, un mensaje emergente nos pregunta si queremos continuar con la Inicialización de Contadores.



Si pulsamos sobre el botón **No**, ponemos fin a la Inicialización de Contadores y, si pulsamos sobre el botón **Si**, Inicializamos Contadores.

3.2.6 Oficinas de Registro con Expediente Judicial Electrónico (EJE)

- Para los órganos de la Audiencia Nacional que trabajan con el EJE, se hace necesario que para las ORR la actualización de contadores sea llevada a cabo en coordinación con las oficinas judiciales afectadas. Estas oficinas se tienen que poner de acuerdo entre sí para decidir el momento en el que se realiza la actualización de contadores.

3.2.7 Oficinas Coordinadoras y de Gobierno de los TSJ con Sistema de Gestión Gubernativo (SGG)

- La Inicialización de Contadores única y exclusivamente afecta a la numeración de esta oficina.